



**Radio Televisión Nacional de Colombia – RTVC**  
**NIT. 900.002.583**  
**ESTADOS FINANCIEROS**  
**AL 30 DE JUNIO DE 2019-2018**



Tabla de contenido

- ESTADOS FINANCIEROS.
- NOTAS A LOS ESTADOS FINANCIEROS.....4
- ENTIDAD QUE REPORTA.....4
  - Naturaleza jurídica, Objeto social .....4
- BASES DE PRESENTACIÓN .....4
  - Declaración de cumplimiento y autorización de los Estados Financieros .....5
  - Criterio de materialidad.....5
  - Período cubierto .....6
  - Contexto Jurídico Bajo Nuevo Marco de Regulación.....6
  - Período de aplicación del nuevo marco normativo .....6
  - Proceso contable .....6
  - Estimaciones y juicios contables significativos .....8
  - Presentación de estados financieros..... 10
  - Transición al Nuevo Marco de Regulación Resolución 533 de 2015 11
- PRINCIPALES POLÍTICAS CONTABLES ..... 12
  - Efectivo y equivalentes al efectivo ..... 12
  - Inversiones de administración de liquidez..... 13
  - Cuentas por cobrar ..... 14
  - Propiedades, planta y equipo ..... 14
  - Arrendamientos..... 15
  - Activos contingentes ..... 16
  - Pasivos contingentes..... 16
  - Provisiones ..... 17
  - Cuentas por pagar ..... 18
  - Beneficios a empleados ..... 18
  - Deterioro del valor de los activos generadores y no generadores de efectivo..... 18



Ingresos de transacciones sin contraprestación .....	19
Ingresos de transacciones con contraprestación .....	20
Impuesto a las Ganancias.....	21
• ESTADO DE SITUACIÓN FINANCIERA COMPRARTIVO A JUNIO 30 DE 2019-2018.....	22
<b>CLASE 1–ACTIVOS .....</b>	<b>23</b>
✓ Grupo 11 - Efectivo y Equivalente al Efectivo.....	23
✓ Grupo 12 - Inversiones de Administración de Liquidez.....	25
✓ Grupo 13 – Cuentas por Cobrar Corriente y No corriente .....	27
✓ Cuenta 1317 Prestación de Servicios .....	28
✓ Cuenta 1337 Transferencias por Cobrar .....	28
✓ Cuenta 1384 Otras cuentas por Cobrar .....	29
✓ Cuenta 1385 Deudas de Difícil Recaudo .....	30
✓ Cuenta 1386 Deterioro acumulado de cuentas por cobrar .....	30
✓ Grupo 16 –Propiedades, Planta y Equipo.....	32
✓ Grupo 19 – Otros Activos Corriente y No corriente .....	35
<b>CLASE 2–PASIVOS .....</b>	<b>37</b>
✓ Grupo 24 – Cuentas por Pagar .....	37
✓ Grupo 25 – Beneficios a los Empleados .....	38
✓ Grupo 27 – Provisiones .....	39
✓ Grupo 29 - Otros Pasivos .....	40
<b>CLASE 3–PATRIMONIO.....</b>	<b>40</b>
• ESTADO DE RESULTADOS COMPARATIVO ENERO 1 A JUNIO 30 DE 2019-2018.....	42
<b>CLASE 4–INGRESOS .....</b>	<b>43</b>
✓ Grupo 43 - Venta de Servicios de Comunicación (Ingresos por la Actividad Comercial) .....	43
✓ Grupo 44 - Transferencias y Subvenciones .....	44
✓ Grupo 48 - Otros Ingresos.....	45
<b>CLASE 5–GASTOS .....</b>	<b>46</b>



✓ Grupo 51- Gastos de Administración y Operación .....	46
✓ Grupo 52 - Gastos de Ventas .....	47
✓ Grupo 53 - Deterioro, Depreciaciones, Amortizaciones y Provisiones. 48	
✓ Grupo 58 - Otros Gastos .....	48
CLASE 6–Costo de Ventas .....	49
CLASE 8–Cuentas de Orden Deudoras.....	49
CLASE 9–Cuentas de Orden Acreedoras .....	50
Otras Revelaciones .....	51
Negocio en Marcha .....	53
Hechos posteriores .....	54



	Nota	Periodo		Variacion Absoluta	Variacion %
		Actual Jun.2019	Anterior Jun.2018		
<b>ACTIVO CORRIENTE</b>					
1105 CAJA	5	3,500	4,500	-1,000	-22.22%
1110 DEPÓSITOS EN INSTITUCIONES FINANCIERAS	5	69,533,328	91,905,391	-22,372,063	-24.34%
1223 INVERSIONES DE ADMINISTRACIÓN DE LIQUIDEZ A COSTO AMORTIZAD	6	46,551,792	31,655,622	14,896,170	47.06%
1317 PRESTACIÓN DE SERVICIOS	7	2,534,982	7,864,856	-5,329,874	-67.77%
1337 TRANSFERENCIAS POR COBRAR	7	36,721,741	8,899,581	27,822,160	312.62%
1384 OTRAS CUENTAS POR COBRAR	7	523,142	664,623	-141,481	-21.29%
1906 AVANCES Y ANTICIPOS ENTREGADOS	9	1,081,863	3,945,203	-2,863,340	-72.58%
1907 ANTICIPOS, RETENCIONES Y SALDOS A FAVOR POR IMPUESTOS Y CON	9	820,411	978,735	-158,324	-16.18%
1908 RECURSOS ENTREGADOS EN ADMINISTRACIÓN	9	807,677	2,280,108	-1,472,431	-64.58%
1909 DEPÓSITOS ENTREGADOS EN GARANTÍA	9	12,902	12,902	0	0.00%
<b>TOTAL ACTIVO CORRIENTE</b>	<b>\$</b>	<b>158,591,338</b>	<b>148,211,521</b>	<b>10,379,817</b>	<b>7.00%</b>
<b>ACTIVO NO CORRIENTE</b>					
1224 INVERSIONES DE ADMINISTRACIÓN DE LIQUIDEZ AL COSTO	6	949,185	949,185	0	0.00%
1337 TRANSFERENCIAS POR COBRAR	7	211,862	211,862	0	0.00%
1385 CUENTAS POR COBRAR DE DIFÍCIL RECAUDO	7	10,910,166	10,607,180	302,986	2.86%
1386 DETERIORO ACUMULADO DE CUENTAS POR COBRAR (CR)	7	-10,365,469	-10,384,101	18,632	-0.18%
1605 TERRENOS	8	135,537,419	135,537,419	0	0.00%
1620 MAQUINARIA, PLANTA Y EQUIPO EN MONTAJE	8	21,712,223	3,698,153	18,014,070	487.11%
1635 BIENES MUEBLES EN BODEGA	8	0	18,281	-18,281	-100.00%
1640 EDIFICACIONES	8	34,997,165	34,997,165	0	0.00%
1655 MAQUINARIA Y EQUIPO	8	21,969,713	20,021,125	1,948,588	9.73%
1665 MUEBLES, ENSERES Y EQUIPO DE OFICINA	8	2,019,605	2,086,029	-66,424	-3.18%
1670 EQUIPOS DE COMUNICACIÓN Y COMPUTACIÓN	8	179,262,262	166,822,773	12,439,489	7.46%
1675 EQUIPOS DE TRANSPORTE, TRACCIÓN Y ELEVACIÓN	8	581,830	581,830	0	0.00%
1680 EQUIPOS DE COMEDOR, COCINA, DESPENSA Y HOTELERÍA	8	84,470	58,065	26,405	45.48%
1685 DEPRECIACIÓN ACUMULADA DE PROPIEDADES, PLANTA Y EQUIPO (CR)	8	-103,152,722	-80,064,024	-23,088,698	28.84%
1695 DETERIORO ACUMULADO DE PROPIEDADES, PLANTA Y EQUIPO (CR)	8	-3,390,044	0	-3,390,044	100.00%
1985 ACTIVOS POR IMPUESTOS DIFERIDOS	9	0	5,992,680	-5,992,680	-100.00%
<b>TOTAL ACTIVO NO CORRIENTE</b>	<b>\$</b>	<b>291,327,665</b>	<b>291,133,622</b>	<b>194,043</b>	<b>0.07%</b>
<b>TOTAL ACTIVO</b>	<b>\$</b>	<b>449,919,003</b>	<b>439,345,143</b>	<b>10,573,860</b>	<b>2.41%</b>

RADIO TELEVISION NACIONAL DE COLOMBIA - RTVC

NIT:900.002.583-6

ESTADO DE SITUACION FINANCIERA

AL 30 DE JUNIO DE 2019 Y 2018

(Cifras en miles de pesos)

	Nota	Periodo Actual		Periodo Anterior	Variacion Absoluta	Variacion %
		Jun.2019	Jun.2018	Jun.2018		
<b>PASIVO CORRIENTE</b>						
2401 ADQUISICIÓN DE BIENES Y SERVICIOS NACIONALES	11	1,843,676	4,597,529		-2,753,853	-59.90%
2406 ADQUISICIÓN DE BIENES Y SERVICIOS DEL EXTERIOR	11	5,606	48,009		-42,403	100.00%
2407 RECURSOS A FAVOR DE TERCEROS	11	527,363	785,109		-257,746	-32.83%
2424 DESCUENTOS DE NÓMINA	11	98,060	4,817		93,243	1935.84%
2436 RETENCIÓN EN LA FUENTE E IMPUESTO DE TIMBRE	11	731,755	811,680		-79,925	-9.85%
2440 IMPUESTOS, CONTRIBUCIONES Y TASAS	11	797,940	649,260		148,680	22.90%
2445 IMPUESTO AL VALOR AGREGADO - IVA	11	0	211,854		-211,854	-100.00%
2490 OTRAS CUENTAS POR PAGAR	11	7,289	97		7,192	7422.06%
2511 BENEFICIOS A LOS EMPLEADOS A CORTO PLAZO	12	794,473	851,939		-57,466	-6.75%
2701 LITIGIOS Y DEMANDAS	13	58,000	430,693		-372,693	-86.53%
2910 INGRESOS RECIBIDOS POR ANTICIPADO	14	17,129	9,761		7,368	75.49%
2990 OTROS PASIVOS DIFERIDOS	14	90,242,250	42,805,002		47,437,248	110.82%
<b>TOTAL PASIVO CORRIENTE</b>		<b>\$ 95,123,541</b>	<b>\$ 51,205,750</b>		<b>\$ 43,917,791</b>	<b>85.77%</b>
<b>PASIVO NO CORRIENTE</b>						
2918 PASIVOS POR IMPUESTOS DIFERIDOS	14	0	11,221,912		-11,221,912	-100.00%
<b>TOTAL PASIVO NO CORRIENTE</b>		<b>\$ 0</b>	<b>\$ 11,221,912</b>		<b>\$ -11,221,912</b>	<b>-100.00%</b>
<b>TOTAL PASIVO</b>		<b>\$ 95,123,541</b>	<b>\$ 62,427,662</b>		<b>\$ 32,695,879</b>	<b>52.37%</b>
<b>PATRIMONIO PUBLICO</b>						
3105 CAPITAL FISCAL	15	59,041,387	59,041,387		0	0.00%
3107 APORTES SOCIALES	15	5,557,031	5,557,031		0	0.00%
3109 RESULTADOS DE EJERCICIOS ANTERIORES	15	232,013,616	0		232,013,616	100.00%
3110 RESULTADO DEL EJERCICIO	15	43,754,606	68,687,798		-24,933,192	-36.30%
3114 RESERVAS	15	14,428,822	14,428,822		0	0.00%
3145 IMPACTOS POR LA TRANSICIÓN AL NUEVO MARCO DE REGULACIÓN	15	0	229,202,443		-229,202,443	-100.00%
<b>TOTAL PATRIMONIO PUBLICO</b>		<b>\$ 354,795,462</b>	<b>\$ 376,917,481</b>		<b>\$ -22,122,019</b>	<b>-5.87%</b>
<b>TOTAL PASIVO MAS PATRIMONIO</b>		<b>\$ 449,919,003</b>	<b>\$ 439,345,143</b>		<b>\$ 10,573,860</b>	<b>2.41%</b>
<b>CUENTAS DE ORDEN</b>						
89 DEUDORAS POR CONTRA (CR)	20	\$ 26,332,499	\$ 22,858,929		\$ 3,473,570	15.20%
99 ACREEDORAS POR CONTRA (DB)	20	\$ 83,047,369	\$ 70,447,764		\$ 12,599,605	17.89%

**JUAN RAMÓN SAMPER SAMPER**  
Representante Legal

**FABIAN ANDRÉS ROMERO ACOSTA**  
Revisor Fiscal- En representación de Nexia Montes & Asociados S.A.S  
T.P: 118310-T

**NASLY TORRES BERNAL**  
Coordinadora del Area de Contabilidad

**JUANA AMALIA GONZALEZ HERNANDEZ**  
Subgerente de Soporte Corporativo

**JUDITH DEL CARMEN GARCIA VALASQUEZ**  
Contador Público  
T.P: 82409 -T

RADIO TELEVISION NACIONAL DE COLOMBIA - RTVC  
 NIT: 900.002.583-6  
 ESTADO DE RESULTADOS  
 DE ENERO 1 A JUNIO 30 DE 2019 y 2018 (Cifras en miles de pesos)



	Periodo Actual Jun.2019	Periodo Anterior Jun.2018	Variacion Absoluta	Variacion %
<b>INGRESOS DE TRANSACCIONES CON CONTRAPRESTACION</b>	\$ 8,208,312	\$ 16,759,101	\$ -8,550,789	-51%
43 VENTA DE SERVICIOS	8,208,312	16,759,101	-8,550,789	-51%
4333 SERVICIOS DE RADIO	100,033	523,706	-423,673	-81%
4333 SERVICIOS TV CENTRO DE EMISION	15,854	14,269	1,585	11%
4333 SERVICIOS TV CANAL INSTITUCIONAL	5,879,423	13,118,133	-7,238,710	-55%
4333 SERVICIOS TV SEÑAL COLOMBIA	38,347	321,347	-283,000	-88%
4333 OTROS SERVICIOS DE COMUNICACIONES	1,755,044	1,734,741	20,303	1%
4333 CENTRAL DE MEDIOS	0	924,696	-924,696	-100%
4333 SERVICIOS SEGMENTO SATELITAL	266,520	118,747	147,773	124%
4333 SERVICIOS SEÑAL MEMORIA	153,091	3,462	149,629	4323%
<b>INGRESOS DE TRANSACCIONES SIN CONTRAPRESTACION</b>	\$ 100,505,219	\$ 137,660,061	\$ -37,163,842	-27%
44 TRANSFERENCIAS Y SUBVENCIONES	100,505,219	137,660,061	-37,163,842	-27%
4428 TRANSFERENCIAS PARA PROYECTOS DE INVERSION ANTV	8,674,335	35,760,021	-27,085,686	-76%
4428 TRANSFERENCIAS DE OPERACIÓN ANTV	69,254,659	63,049,965	6,204,694	10%
4428 TRANSFERENCIAS DE FUNCIONAMIENTO ANTV	17,584,269	17,089,232	495,037	3%
4428 TRANSFERENCIAS PARA PROYECTOS DE INVERSION FONTIC	4,074,864	21,106,000	-17,031,136	-81%
4428 TRANSFERENCIAS LEY 14/91	908,092	647,531	260,561	40%
4428 DONACIONES	9,000	0	9,000	100%
4428 BIENES RECIBIDOS SIN CONTRAPRESTACION	0	7,312	-7,312	-100%
<b>TOTAL INGRESOS</b>	\$ 108,713,531	\$ 154,419,162	\$ -45,705,631	-30%
<b>TOTAL COSTOS Y GASTOS DE PRODUCCION</b>	\$ 46,876,116	\$ 67,690,792	\$ -20,814,676	-31%
63 COSTO DE VENTAS DE SERVICIO	6,475,528	15,027,512	-8,551,984	-57%
52 GASTOS DE OPERACIÓN	40,400,588	52,663,280	-12,262,692	-23%
5202 SUELDOS Y SALARIOS	1,255,570	1,117,911	137,659	12%
5204 CONTRIBUCIONES EFECTIVAS	115,118	115,857	-739	-1%
5207 APORTES SOBRE LA NÓMINA	8,073	11,702	-3,629	-31%
5208 PRESTACIONES SOCIALES	423,758	356,638	67,120	19%
5211 GENERALES	38,009,589	50,270,808	-12,261,219	-24%
5220 IMPUESTOS, CONTRIBUCIONES Y TASAS	588,480	790,364	-201,884	-26%
<b>TOTAL UTILIDAD O PERDIDA BRUTA</b>	\$ 61,837,415	\$ 86,728,370	\$ -24,890,955	-29%
51 GASTOS DE ADMINISTRACION	\$ 7,724,944	7,841,253	-116,309	-1%
5101 SUELDOS Y SALARIOS	734,910	955,057	-220,147	-23%
5103 CONTRIBUCIONES EFECTIVAS	296,325	312,608	-16,283	-5%
5104 APORTES SOBRE LA NÓMINA	25,201	23,897	1,304	5%
5107 PRESTACIONES SOCIALES	474,146	510,913	-36,767	-7%
5108 GASTOS DE PERSONAL DIVERSOS	56,657	105,390	-48,733	-46%
5111 GENERALES	5,369,095	5,417,657	-48,562	-1%
5120 IMPUESTOS, CONTRIBUCIONES Y TASAS	768,610	515,731	252,879	49%
53 DETERIORO, DEPRECIACIONES, AMORTIZACIONES Y PROVISIONES	12,548,906	11,225,468	1,323,438	12%
5360 DEPRECIACIÓN DE PROPIEDADES, PLANTA Y EQUIPO	12,490,906	10,900,729	1,590,177	15%
5368 PROVISIÓN LITIGIOS Y DEMANDAS	58,000	324,739	-266,739	-82%
<b>TOTAL COSTOS Y GASTOS OPERATIVOS</b>	\$ 20,273,850	\$ 19,066,721	\$ 1,207,129	6%
<b>TOTAL UTILIDAD O PERDIDA OPERACIONAL</b>	\$ 41,563,565	\$ 67,661,649	\$ -26,098,084	-39%
48 OTROS INGRESOS	\$ 3,183,363	1,762,117	1,421,246	81%
4802 FINANCIEROS	2,264,970	767,082	1,497,888	195%
4808 INGRESOS DIVERSOS	918,393	991,826	-73,433	-7%
4830 REVERSIÓN DE LAS PÉRDIDAS POR DETERIORO DE VALOR	0	3,209	-3,209	-100%
58 OTROS GASTOS	\$ 213,598	111,128	102,470	92%
5804 FINANCIEROS	10,991	914	10,077	1103%
5890 GASTOS DIVERSOS	202,607	110,214	92,393	84%
<b>TOTAL UTILIDAD O PERDIDA NO OPERACIONAL</b>	\$ 2,969,765	\$ 1,650,989	\$ 1,318,777	80%
<b>UTILIDAD O PERDIDA ANTES DE IMPUESTO DE RENTA</b>	\$ 44,533,330	\$ 69,312,638	\$ -24,779,308	-36%
5821 IMPUESTO A LAS GANANCIAS CORRIENTE	778,724	624,840	153,884	25%
<b>RESULTADO DEL EJERCICIO</b>	\$ 43,754,606	\$ 68,687,798	\$ -24,933,192	-36%

JUAN RAMON SAMPER SAMPER  
 Representante Legal

FABIAN ANDRES ROMERO ACOSTA  
 Revisor Fiscal- En representación de Nexia Montes & Asociados S.A.S  
 T.P: 118310-T

NASLY TORRES BERNAL  
 Coordinadora del Area de Contabilidad

JUANA AMALIA GONZALEZ HERNANDEZ  
 Subgerente de Soporte Corporativo

JUDITH DEL CARMEN GARCIA VALASQUEZ  
 Contador Público  
 T.P: 82409-T



**Radio Televisión Nacional de Colombia – RTVC  
NIT. 900.002.583**

**NOTAS A LOS ESTADOS FINANCIEROS  
A 30 DE JUNIO DE 2019 -2018**

**NOTA 1**

**ENTIDAD QUE REPORTA**

➤ **Naturaleza jurídica, Objeto social**

Radio Televisión Nacional de Colombia RTVC, es una empresa descentralizada indirecta, con carácter de sociedad entre empresas públicas de orden nacional, vinculada al Ministerio de Tecnologías de la Información y las Comunicaciones, con un régimen legal de Empresa Industrial y Comercial del Estado.

Fue autorizada mediante el Decreto N.º 3525 del 26 de octubre de 2004 y constituida mediante escritura Pública N.º 3138 del 28 de octubre del 2004, inscrita en la Cámara de Comercio como sociedad comercial bajo la matrícula N.º 01434314.

La sociedad tiene por objeto la producción, programación y emisión de la radio y la televisión pública a través de los canales de Televisión Nacional - Señal Colombia, Canal Institucional y de las emisoras de la Radio Nacional –Radio Nacional de Colombia y Radiónica.

**NOTA 2**

**BASES DE PRESENTACIÓN**



## ➤ **Declaración de cumplimiento y autorización de los Estados Financieros**

Los estados financieros de Radio Televisión Nacional de Colombia – RTVC a 30 de junio 2019 han sido preparados de acuerdo con la Resolución 628 de 2015, y sus modificaciones, por la cual se incorpora en el Régimen de Contabilidad Pública (RCP), el referente teórico y metodológico de la regulación contable pública; la Resolución 533 de 2015 y sus modificaciones, por las cuales se incorporan, al RCP, los marcos normativos para las empresas de propiedad estatal, clasificadas como entidades de gobierno.

Radio Televisión Nacional de Colombia RTVC, ha sido clasificada por la Contaduría General de la Nación -CGN- (en adelante CGN) como entidad de gobierno, en razón a lo cual debe aplicar el nuevo marco normativo inherente, el cual está conformado por el Marco Conceptual para la preparación y presentación de Información Financiera; las Normas para el reconocimiento, medición, revelación y presentación de los hechos económicos, los Procedimientos Contables, las Guías de Aplicación, el Catálogo General de Cuentas y la Doctrina Contable Pública, de acuerdo a lo establecido en la Resolución No. 533 de Octubre 8 de 2015, emitida por la CGN y sus modificaciones.

La información contenida en estos estados financieros son responsabilidad de la Administración de la entidad, que manifiesta expresamente que se han aplicado en su totalidad los principios y criterios incluidos en el nuevo marco regulatorio para las entidades de gobierno anexo a la Resolución 533 de 2015 y representa la convergencia integral, explícita y sin reservas de los lineamientos en él establecidos.

## ➤ **Criterio de materialidad**

En la elaboración de los estados financieros, atendiendo el criterio de materialidad, se ha omitido aquella información o desgloses que no requieren de detalle, en razón a que no afectan significativamente la presentación de la

situación financiera, el rendimiento financiero y los flujos de efectivo de RTVC originados durante el periodo contable presentado.

➤ **Período cubierto**

Corresponde a la información inherente a los estados financieros con corte a 30 de junio de 2019.

➤ **Contexto Jurídico Bajo Nuevo Marco de Regulación**

- Ley 1314 de 2009.
- Resolución 533 de octubre de 2015 emitida por la Contaduría General de la Nación.
- Instructivo 002 de 2015 emitido por la Contaduría General de la Nación.
- Resolución 620 de 2015 emitida por la Contaduría General de la Nación.
- Resolución 113 de 2016 emitida por la Contaduría General de la Nación.
- Resolución 693 de 2016 emitida por la Contaduría General de la Nación.
- Resolución 484 de 2017 emitida por la Contaduría General de la Nación.

➤ **Período de aplicación del nuevo marco normativo**

- Periodo de preparación obligatoria: Es el comprendido entre la fecha de publicación de la Resolución No. 693 de 6 de diciembre de 2016 al 31 de diciembre de 2017.
- Primer periodo de aplicación: Entre el 1 de enero y el 31 de diciembre de 2018, la contabilidad se llevó bajo el nuevo marco normativo para todos los efectos.

➤ **Proceso contable**

En el proceso contable de RTVC se registran los hechos económicos conforme a las políticas contables y de acuerdo con los pronunciamientos de la CGN, el proceso contable de RTVC se desarrolla de la siguiente manera:

**Reconocimiento:** Etapa en la cual RTVC incorpora en el estado de situación financiera o el estado de resultados, un hecho económico teniendo en cuenta



la definición de cada elemento de los estados financieros (activos, pasivos, patrimonio, gastos, ingresos, costos).

### Principios de reconocimiento

- RTVC reconocerá un **ACTIVO** en sus estados financieros cuando este represente un recurso controlado, producto de sucesos pasados de los cuales espera obtener beneficios económicos o potenciales de servicios futuros.
- RTVC reconocerá un **PASIVO** cuando sea una obligación presente producto de sucesos pasados para cuya cancelación, una vez vencida, RTVC deberá desprenderse de recursos que incorporan beneficios económicos o un potencial de servicio.
- RTVC reconocerá un **INGRESO** cuando éste represente un incremento en los beneficios económicos o potencial de servicio producidos a lo largo del periodo contable, se presentan en forma de entradas o incrementos de valor de los activos, o bien como salidas o decrementos de los pasivos que dan como resultado aumentos del patrimonio y no están relacionados con el incremento del capital fiscal.
- RTVC reconocerá un **GASTO** cuando éste represente un decremento en los beneficios económicos o potencial de servicio producidos a lo largo del periodo contable, bien en forma de salidas o disminuciones del valor de los activos, o bien por la generación o aumento de los pasivos, que dan como resultado decrementos en el patrimonio y no están asociados con la adquisición o producción de bienes y la prestación de servicios vendidos.
- RTVC reconocerá un **COSTO** cuando éste represente un decremento en los beneficios económicos o potenciales de servicio producidos a lo largo del periodo contable, que están asociados con la prestación de servicios vendidos y que dan como resultado decrementos en el patrimonio.



**Medición posterior:** Es la etapa en la cual se actualizan los saldos en libros de acuerdo con la política contable de RTVC.

**Revelación:** etapa en la cual RTVC sintetiza y presenta la información financiera, los resultados de la actividad y la capacidad de presentación o generación de flujos de recursos, en estados financieros. Incluye la presentación de notas explicativas.

➤ **Estimaciones y juicios contables significativos**

La preparación de los estados financieros de RTVC requiere estimaciones por parte de la administración de la entidad para cuantificar algunos activos, pasivos, ingresos, costos o gastos. Estas estimaciones se han realizado en función de la información disponible sobre los hechos analizados. Los cambios a estas estimaciones son reconocidos prospectivamente durante el periodo en el cual la estimación es revisada.

**Cuantías menores para reconocimiento de propiedades, planta y equipo**

Los bienes muebles con costo inferior a medio (1/2) SMMLV serán reconocidos como gastos del período; aquellos cuyo costo no supere dos (2) SMMLV se reconocen como elementos de propiedades, planta y equipo y su depreciación total se reconocerá en el momento de adquisición y no serán objeto de revisión de vida útil y aquellos que superen (2) SMMLV se registraran como elementos de propiedades, planta y equipo y se les asignara una vida útil de acuerdo con las estimaciones contables que RTVC ha establecido para este efecto.

**Provisiones por litigios**

RTVC reconocerá los pasivos contingentes de acuerdo con la valoración que efectuó la oficina asesora jurídica de la entidad, si de acuerdo con esta clasificación da un hecho probable, posible o remoto, RTVC procederá de la siguiente manera:

- Probable se registrará una provisión en el pasivo.



- Posible y remoto se registrará un pasivo contingente.

### **Deterioro propiedades, planta y equipo**

La entidad utiliza su juicio profesional al evaluar la existencia de indicios de deterioro con base en factores internos y externos de acuerdo con la política que corresponda a cada tipo de activo.

RTVC de acuerdo con la política ha establecido la materialidad para los activos de la siguiente manera:

<b>CLASE DE ACTIVO</b>	<b>MATERIALIDAD</b>
Propiedades Planta y Equipo Muebles	Activos muebles que superen en su costo histórico individual, 35 salarios mínimos mensuales legales vigentes o lo estipulado por la CGN.
Propiedades Planta y Equipo Inmuebles	Para las edificaciones y terrenos que superen en su costo histórico individual, 35 salarios mínimos mensuales vigentes o lo estipulado por la CGN.
Activos Intangibles	Activos intangibles que superen en su costo histórico individual, 35 salarios mínimos mensuales vigentes o lo estipulado por la CGN.

### **Deterioro cuentas por cobrar**

Para las cuentas por cobrar RTVC realizará estimaciones de deterioro cuando exista evidencia objetiva del incumplimiento de los pagos a cargo del deudor o del desmejoramiento de sus condiciones crediticias por lo menos al final del periodo contable utilizando, como factor de descuento la tasa de interés de mercado aplicada a instrumentos similares, establecidas en el documento de estimaciones contables de la entidad. Para establecer los indicadores de deterioro se tomará como principal indicador el incumplimiento de pagos de las cuentas por cobrar, el cual será definido en el manual de cartera que esté vigente para la entidad.

## **Impuestos**

El cálculo de la provisión por impuesto de renta requiere la aplicación adecuada de la normativa fiscal nacional vigente.

### ➤ **Presentación de estados financieros**

Los estados financieros constituyen una representación estructurada de la situación financiera, del rendimiento financiero y de los flujos de efectivo de RTVC. Su objetivo es suministrar información que sea útil a usuarios para la toma de decisiones económicas. Los estados financieros también muestran los resultados de la gestión realizada por los administradores con los recursos que se les han confiado.

Para cumplir este objetivo, los estados financieros suministrarán información acerca de los siguientes elementos: activos; pasivos; patrimonio; ingresos, gastos y costos en los que se incluyan las ganancias y pérdidas y flujos de efectivo. Esta información, junto con la contenida en las notas, ayudará a los usuarios a predecir los flujos de efectivo futuros de la entidad.

El conjunto completo de estados financieros que presenta RTVC por el periodo fiscal es el siguiente:

- Un estado de situación financiera al final del periodo contable,
- Un estado de resultados del periodo contable,
- Un estado de cambios en el patrimonio del periodo contable,
- Un estado de flujos de efectivo del periodo contable, y
- Las notas a los estados financieros.

### **Clasificación de activos y pasivos entre corrientes y no corrientes**

RTVC presentará sus activos y pasivos clasificados en corrientes y no corrientes, como categorías separadas en su estado de situación financiera.

Un activo o un pasivo son corrientes cuando:



- Se espera que se realice o se pretenda vender o consumir en el ciclo normal de la operación.
- Se mantiene principalmente con el propósito de negociar.
- Se espera que se realice dentro de los doce meses posteriores al período sobre el que se informa.
- Es efectivo o equivalente a menos que se restrinja el intercambio o se use para liquidar un pasivo durante al menos doce meses después del período sobre el que se informa.
- No existe el derecho incondicional de diferir la liquidación del pasivo durante al menos doce meses después del período sobre el que se informa.

Los demás activos y pasivos se clasifican como no corrientes.

➤ **Transición al Nuevo Marco de Regulación Resolución 533 de 2015**

En el contexto del proceso de convergencia hacia las Normas Internacionales del Sector Público emitidas por la Federación Internacional de Contadores (IFAC), y de acuerdo a la Resolución 037 de 2017 emitida por la CGN (que derogó la Resolución 743 de 2013), que incorpora al RCP los marcos normativos para, entre otras, las Entidades de Gobierno mediante la Resolución 533 de 2015 y sus modificaciones, RTVC en cumplimiento a los lineamientos establecidos en el Instructivo 002 de 2015 expedido por la CGN, elaboró los saldos iniciales en la fecha de transición a 1º de enero de 2018, con base en el Balance General a 31 de diciembre de 2017, preparado con base en el marco normativo contable precedente.

El Instructivo 002 de 2015 emitido por la CGN establece los criterios de reconocimiento, medición, presentación y revelación de los elementos de los estados financieros para la elaboración de los saldos iniciales en la fecha de transición.

Los primeros estados financieros de RTVC de acuerdo con el nuevo marco normativo, fueron preparados al 1 de enero de 2018, con base en los lineamientos establecidos en las políticas y estimaciones contables, definidos por la entidad.

En la preparación del balance de apertura, RTVC ha ajustado las cifras reportadas previamente en los estados financieros preparados de acuerdo con el Régimen de Contabilidad Pública precedente. Los principales impactos por efecto de la transición al nuevo marco normativo se resumen en la conciliación patrimonial a enero 1 de 2018.

### IMPACTOS EN LA SITUACIÓN FINANCIERA DE RTVC A ENERO 1 DE 2018

	MODELO VALOR DE MERCADO		
	BALANCE RCP A 31 DE DICIEMBRE DE 2017	SALDOS INICIALES A 01 DE ENERO DE 2018	IMPACTO DE APLICACIÓN RESOLUCIÓN 533 DE 2015
<b>ACTIVOS</b>	424.024.417.559	373.214.259.216	-50.810.158.343 -11,98%
<b>PASIVOS</b>	-91.748.389.668	-65.157.300.307	26.591.089.361 -28,98%
<b>PATRIMONIO</b>	-332.276.027.891	-308.056.958.909	24.219.068.982 -7,29%
<b>TOTAL PASIVO Y PATRIMONIO</b>	-424.024.417.559	-373.214.259.216	50.810.158.343
<b>TOTAL ACTIVOS</b>	424.024.417.559	373.214.259.216	-50.810.158.343
<b>DIFERENCIA</b>	0	0	0

### NOTA 3

#### PRINCIPALES POLÍTICAS CONTABLES

Las políticas contables que se indican a continuación se han aplicado consistentemente para el período presentado.

#### Efectivo y equivalentes al efectivo

El efectivo comprende los recursos de liquidez inmediata que se registran en caja, cuentas corrientes y cuentas de ahorro. Los equivalentes al efectivo representan inversiones recuperables en un periodo máximo de 6 meses, que



son fácilmente convertibles en efectivo, que se mantienen para cumplir con los compromisos de pago a corto plazo más que para propósitos de inversión y que están sujetas a un riesgo poco significativo de cambios en su valor.

## **Inversiones de administración de liquidez**

RTVC reconocerá como inversiones de administración de liquidez, los recursos financieros colocados en instrumentos de deuda o de patrimonio, con el propósito de obtener rendimientos provenientes de fluctuaciones del precio a través de la negociación en el mercado de valores o flujos contractuales del título durante su vigencia. Los instrumentos de deuda son títulos de renta fija que le otorgan a su tenedor la calidad de acreedor frente al emisor del título. Los instrumentos de patrimonio le otorgan al tenedor derechos participativos en los resultados de la entidad emisora.

RTVC clasificará las inversiones de administración de liquidez teniendo en cuenta la intención que tenga sobre la inversión. Estas inversiones se clasificarán al costo amortizado si se tienen con la intención y capacidad de conservar hasta su vencimiento y al costo cuando las inversiones no tienen valor de mercado y corresponden a instrumentos de patrimonio independiente de si se esperan o no negociar y no otorgan control, influencia significativa ni control conjunto o sean instrumentos de deuda que no se mantienen con la intención exclusiva de negociar o de conservar hasta el vencimiento.

En el reconocimiento, las inversiones de administración de liquidez se medirán por el precio de la transacción. Los costos de transacción de las inversiones que se tienen con la intención de negociar se reconocerán en resultados del período y los relacionados con las demás inversiones se tratarán como mayor valor de la inversión. En la medición posterior RTVC medirá sus inversiones de administración de liquidez dependiendo de su clasificación: las inversiones clasificadas en la categoría de costo amortizado de RTVC se medirán al costo amortizado, el rendimiento efectivo se reconocerá como un mayor valor de la inversión y como ingreso en el resultado del periodo y los rendimientos recibidos reducirán el valor de la inversión, afectando el efectivo o equivalentes al efectivo de acuerdo con la contraprestación recibida y serán objeto de

estimaciones de deterioro; las inversiones clasificadas en la categoría del costo se mantendrán al costo y serán objeto de estimación de deterioro.

### **Cuentas por cobrar**

RTVC reconocerá como cuentas por cobrar, los derechos adquiridos en desarrollo de sus actividades, de los cuales se espere a futuro la entrada de un flujo financiero fijo o determinable, a través de efectivo, equivalentes al efectivo u otro instrumento. Estas partidas incluyen los derechos originados en transacciones con y sin contraprestación.

Las cuentas por cobrar de RTVC se clasificarán en la categoría del costo independiente de si son con contraprestación o sin contraprestación. En la medición inicial se medirán al costo de la transacción y en la medición posterior se mantendrán por el valor de la transacción y serán objeto de estimaciones de deterioro.

### **Propiedades, planta y equipo**

RTVC reconocerá como propiedades, planta y equipo los activos tangibles empleados por la entidad para el cumplimiento de su objeto misional, la prestación de servicios y propósitos administrativos; los bienes inmuebles o partes de las áreas correspondientes a los mismos, arrendados por un valor inferior al valor de mercado del arrendamiento siempre y cuando no se espera venderlos en el curso de las actividades ordinarias de la entidad y se prevea usarlos durante más de un periodo contable. Los terrenos sobre los que se construyan las propiedades, planta y equipo se reconocerán por separado incluso si hubieran sido adquiridos de forma conjunta.

Las adiciones y mejoras, así como las construcciones efectuadas (Componentes) se reconocen como mayor valor del elemento de propiedades, planta y equipo afectando el cálculo futuro de la depreciación y se deprecian en el término del contrato o en sus renovaciones si éstas están razonablemente pactadas salvo que no se consideren significativas y se reconozcan como gastos del período cuando tengan un costo inferior a cuarenta (40) SMMLV. Las reparaciones y el mantenimiento de las

propiedades, planta y equipo se reconocerán como gasto en el resultado del periodo.

El costo del activo incluye los desembolsos directamente atribuibles a su ubicación en el lugar y en las condiciones necesarias para que pueda operar de la forma prevista por la administración de la empresa. Para efectos de la capitalización de los costos de financiación, se consideran activos aptos aquellos que requieren de un plazo establecido en el manual de estimaciones para estar en condiciones de uso.

Para la medición posterior, las propiedades, planta y equipo se miden por el costo menos la depreciación acumulada menos el deterioro acumulado. La depreciación iniciará cuando el elemento de propiedades planta y equipo esté disponible para su uso y se determinará sobre el valor del activo o sus componentes menos el valor residual, se distribuirá sistemáticamente a lo largo de su vida útil y cesará cuando sea dado de baja o cuando el valor residual del activo supere su valor en libros.

Se reconocen pérdidas por deterioro de valor si el valor en libros del activo es mayor que su valor recuperable estimado. Los elementos de propiedades, planta y equipo se dan de baja cuando son vendidos o cuando no se espera recibir potencial de servicios o beneficios económicos futuros por su uso continuado. La pérdida o ganancia originada en la baja en cuentas de un elemento de propiedades, planta y equipo se reconoce en el resultado del periodo.

## Arrendamientos

Los arrendamientos se clasifican como financieros cuando los términos del arrendamiento transfieren sustancialmente a los arrendatarios todos los riesgos y beneficios inherentes a la propiedad. Los demás arrendamientos se clasifican como operativos.

Los pagos por arrendamientos operativos se registran como un gasto, empleando el método de línea recta, durante el plazo correspondiente al arrendamiento.



## **Activos contingentes**

Son activos de naturaleza posible surgido a raíz de sucesos pasados, cuya existencia se confirmará solo por la ocurrencia o, en su caso, por la no ocurrencia de uno o más eventos inciertos en el futuro que no están enteramente bajo el control de la entidad.

Los activos contingentes no serán objeto de reconocimiento en los estados financieros y se evaluarán de forma continuada, con el fin de asegurar que su evolución se refleje apropiadamente en los estados financieros. En caso de que la entrada de beneficios económicos o potencial de servicio a la entidad pase a ser prácticamente cierta, se procederá al reconocimiento del ingreso y del activo en los estados financieros del periodo en el que dicho cambio tenga lugar.

Cuando la Entidad considere conveniente registrar un activo contingente del cual pueda realizar una medición fiable para efectos de control, lo hará en cuentas de orden.

RTVC reconocerá como activo contingente los procesos jurídicos a favor de la entidad cuando se interponga la demanda, se mantendrá el reconocimiento en cuentas de orden deudoras contingentes y sólo se lleva al ingreso cuando se cuente con fallo a favor definitivo.

## **Pasivos contingentes**

Un pasivo contingente corresponde a una obligación posible surgida a raíz de sucesos pasados, cuya existencia quedará confirmada solo si llegan a ocurrir o si no llegan a ocurrir uno o más sucesos futuros inciertos que no estén enteramente bajo el control de la entidad.

Los pasivos contingentes no serán objeto de reconocimiento en el estado de situación financiera. RTVC reconocerá los pasivos contingentes de acuerdo con la valoración que efectuó la oficina asesora jurídica; En caso de que la salida de recursos sea probable y que se obtenga una medición fiable de la

obligación, se procederá al reconocimiento del pasivo en los estados financieros del periodo en el que dicho cambio tenga lugar.

## **Provisiones**

Se reconocerán como provisiones, los pasivos a cargo de RTVC que estén sujetos a condiciones de incertidumbre en relación con su cuantía y/o vencimiento. Las obligaciones pueden ser probables, posibles o remotas. Una obligación es probable cuando la probabilidad de ocurrencia es más alta que la probabilidad de que no ocurra, lo cual conlleva al reconocimiento de una provisión. Una obligación es posible cuando la probabilidad de ocurrencia es menor que la probabilidad de no ocurrencia, lo cual conlleva a la revelación de un pasivo contingente. Una obligación es remota cuando la probabilidad de ocurrencia del evento es prácticamente nula.

Las provisiones pueden tener origen en obligaciones legales (aquellas derivadas de un contrato, la legislación o de otra causa de tipo legal) o en obligaciones implícitas (aquella que asume la entidad, de manera excepcional, producto de acuerdos formales que, aunque no son exigibles legalmente, crean una expectativa válida de que está dispuesta a asumir ciertas responsabilidades frente a terceros).

Las provisiones se medirán por el valor que refleje la mejor estimación del desembolso que se requeriría para cancelar la obligación presente o para transferirla a un tercero en la fecha de presentación y se revisarán como mínimo al final del periodo contable o cuando se tenga evidencia de que el valor ha cambiado sustancialmente, y se ajustarán afectando el resultado del periodo para reflejar la mejor estimación disponible.

Para el caso de las pretensiones por litigios y demandas, serán actualizadas al menos una vez al año de acuerdo con el factor de ajuste determinado en el proceso.

## **Cuentas por pagar**

RTVC reconocerá como cuentas por pagar a las obligaciones adquiridas con terceros, originadas en el desarrollo de sus actividades y de las cuales se espere, a futuro, la salida de un flujo financiero fijo o determinable a través de efectivo, equivalentes al efectivo u otro instrumento.

Las obligaciones pueden ser exigibles legalmente como consecuencia de la ejecución de un contrato o de un mandato contenido en una norma legal; también pueden ser producto de acuerdos formales que, aunque no son exigibles legalmente, crean una expectativa válida de que la entidad está dispuesta a asumir ciertas responsabilidades frente a terceros. RTVC clasificará sus cuentas por pagar en la categoría de costo, en la medición inicial las medirá al valor de la transacción y en la medición posterior se mantendrán por el valor de la transacción.

## **Beneficios a empleados**

Los beneficios a los empleados comprenden todas las retribuciones que RTVC proporciona a sus trabajadores a cambio de sus servicios.

RTVC clasificara los pasivos por beneficios a empleados en la categoría de Beneficios a empleados a corto plazo y corresponden a aquellos otorgados a los empleados que hayan prestado sus servicios durante el periodo contable y cuya obligación de pago venza dentro de los 12 meses siguientes al cierre de dicho periodo. Hacen parte de tales beneficios, los sueldos, auxilio de transporte, horas extras, prestaciones sociales, aportes a la seguridad social, entre otros. El pasivo por beneficios a los empleados a corto plazo se medirá por el valor de la obligación derivada de los beneficios definidos al final del periodo contable.

## **Deterioro del valor de los activos generadores y no generadores de efectivo**

Por lo menos una vez al año, RTVC evaluará si existen indicios de deterioro del valor de sus activos generadores y no generadores de efectivo. Si existe



algún indicio, RTVC estimará el valor recuperable del activo para comprobar si efectivamente se encuentra deteriorado; en caso contrario, la entidad no estará obligada a realizar una estimación formal del valor recuperable.

El valor recuperable para los activos generadores de efectivo es el mayor entre el valor de mercado menos los costos de disposición y el valor en uso. El valor recuperable para los activos no generadores de efectivo es el mayor entre el valor de mercado y el costo de reposición.

### **Ingresos de transacciones sin contraprestación**

Se reconocerán como ingresos de transacciones sin contraprestación, los recursos, monetarios o no monetarios, que reciba RTVC sin que deba entregar a cambio una contraprestación que se aproxime al valor de mercado del recurso que se recibe, es decir, la entidad no entrega nada a cambio del recurso recibido o si lo hace, el valor entregado es menor al valor de mercado del recurso recibido.

También se reconocerán como ingresos de transacciones sin contraprestación aquellos que obtenga la entidad dada la facultad legal que esta tenga para exigir cobros a cambio de bienes, derechos o servicios que no tienen valor de mercado y que son suministrados únicamente por el gobierno.

RTVC reconoce un ingreso sin contraprestación cuando tenga el control sobre el activo, sea probable que fluyan, a la entidad beneficios económicos futuros o potencial de servicio asociados con el activo, cuando el valor del activo pueda ser medido con fiabilidad. Los recursos que reciba RTVC a favor de terceros no se reconocerán como ingresos de transacciones sin contraprestación, sino como pasivos.

Los ingresos por transferencias corresponden a ingresos por transacciones sin contraprestación, recibidos de terceros, por conceptos tales como: recursos que recibe RTVC de otras entidades públicas.

Los ingresos por transferencias pueden estar sometidos a estipulaciones, en relación con la aplicación o el uso de los recursos recibidos. Las estipulaciones



comprenden: a) especificaciones caso en el cual la entidad reconocerá un ingreso en el resultado del periodo cuando se den las condiciones de control del recurso o b) restricciones caso en el cual la entidad reconocerá inicialmente un activo sujeto a una condición y también un pasivo, el cual se reducirá en la medida que la entidad cumpla con las condiciones asociadas a su uso o destinación reconociendo un ingreso en el resultado del período.

Las transferencias en efectivo se medirán por el valor recibido. Las transferencias no monetarias se medirán por el valor de mercado del activo recibido y en ausencia de este, por el costo de reposición. Si no es factible obtener alguna de las anteriores mediciones, las transferencias no monetarias se medirán por el valor en libros que tenía el activo en la entidad que transfirió el recurso.

### **Ingresos de transacciones con contraprestación**

RTVC reconocerá como ingresos de transacciones con contraprestación, los que se originan en la prestación de servicios, venta de bienes, o en el uso que terceros hacen de activos, los cuales producen intereses, arrendamientos, entre otros.

Se reconocerán como ingresos por prestación de servicios, los recursos obtenidos por RTVC en la ejecución de un conjunto de tareas acordadas en un contrato. Estos ingresos se caracterizan porque tienen una duración determinada en el tiempo y buscan satisfacer necesidades de los usuarios o cumplir requerimientos contractuales previamente establecidos. El resultado de una transacción podrá estimarse cuando el valor de los ingresos puede medirse con fiabilidad, es probable que la entidad reciba los beneficios económicos o el potencial de servicio, asociados con la transacción, el grado de avance en la prestación del servicio, al final del periodo contable, puede medirse con fiabilidad, los costos en los que se haya incurrido para la prestación del servicio y aquellos necesarios para completarla pueden medirse con fiabilidad.

Cuando el resultado de una transacción, que implique la prestación de servicios, no pueda estimarse de forma fiable, los ingresos correspondientes



se reconocerán como tales solo en la cuantía de los costos reconocidos que se consideren recuperables.

Se reconocerán como ingresos derivados del uso de activos de RTVC por parte de terceros, los intereses, los arrendamientos, y los dividendos o participaciones, entre otros. Los ingresos por el uso de activos por parte de terceros se reconocerán siempre que el valor de los ingresos pueda medirse con fiabilidad y sea probable que la entidad reciba los beneficios económicos o el potencial de servicio, asociados con la transacción. Los ingresos por intereses corresponden a la remuneración que terceros pagan por el uso de efectivo y de equivalentes al efectivo de la entidad y su reconocimiento se realizará utilizando la tasa de interés efectiva. Los ingresos por arrendamientos son aquellos que percibe RTVC por el derecho otorgado a terceros para el uso de activos tangibles. Su reconocimiento se realizará de acuerdo con la política de arrendamientos.

Los ingresos se medirán por el valor de mercado de la contraprestación recibida o por recibir, una vez deducidas las rebajas y/o descuentos condicionados y no condicionados.

### **Impuesto a las Ganancias**

El gasto por impuesto a las ganancias está compuesto por el impuesto a la renta por pagar del periodo corriente y el efecto del impuesto diferido en cada periodo.

El impuesto a las ganancias es registrado en resultados. Los activos y pasivos por impuestos son presentados de manera separada en los estados de situación financiera.

La entidad determina la provisión a las ganancias con base en el mayor valor entre la utilidad gravable y la renta presuntiva. Por efecto de las disposiciones de la ley tributaria la utilidad fiscal y la utilidad contable difieren conforme a la aplicación de la misma, en cuanto a partidas que pueden considerarse gravables, no gravables, deducibles o no deducibles.

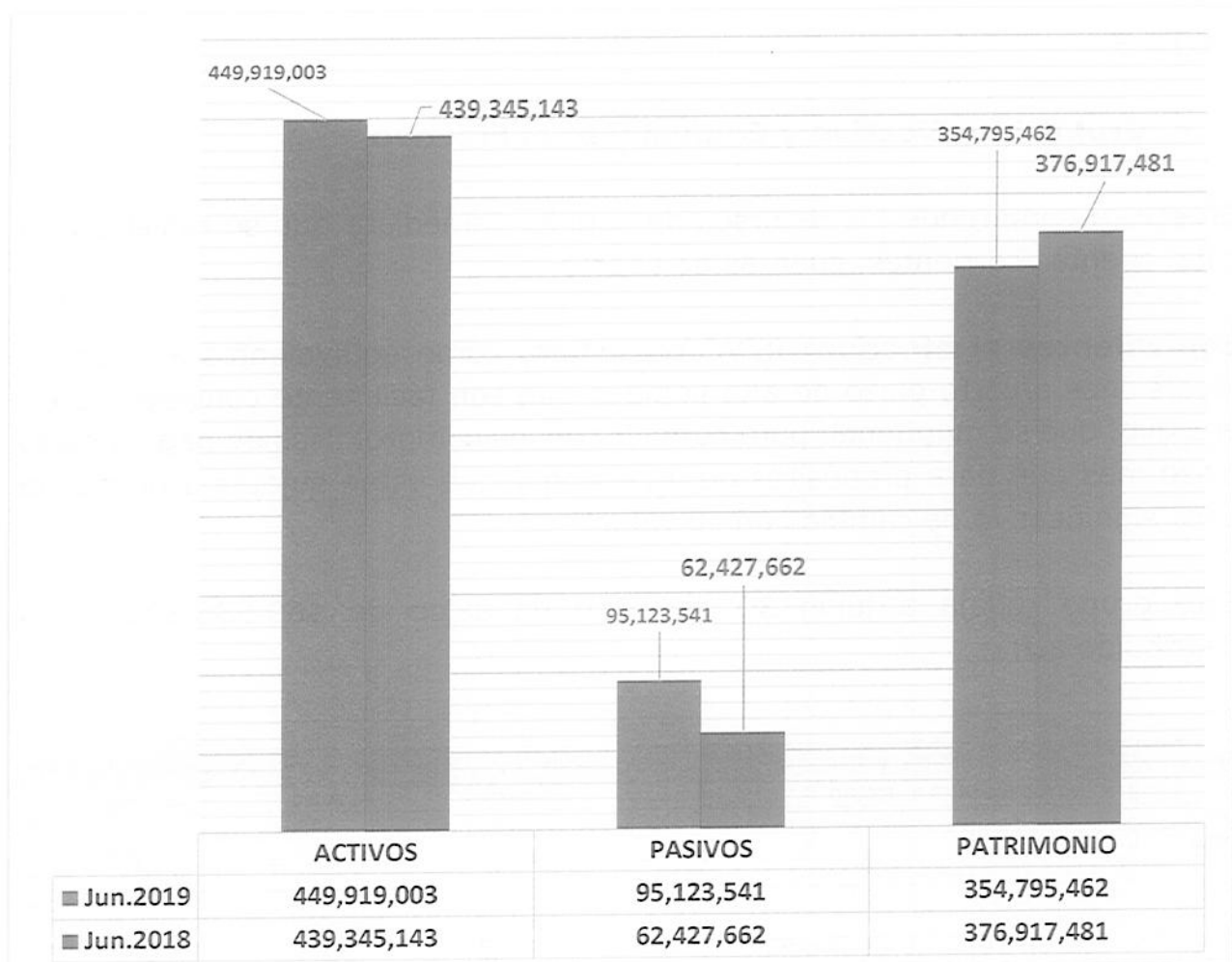


**NOTA 4**

**ESTADO DE SITUACIÓN FINANCIERA COMPARTIVO A JUNIO 30 DE 2019-2018**

Cifras en miles de pesos \$

CUENTA	NOMBRE CUENTA	Jun.2019	Jun.2018	Variación absoluta	Variación %
1	ACTIVOS	449,919,003	439,345,143	10,573,860	2.41%
2	PASIVOS	95,123,541	62,427,662	32,695,879	52.37%
3	PATRIMONIO	354,795,462	376,917,481	-22,122,019	-5.87%



## CLASE 1-ACTIVOS

El rubro de los activos a junio 30 de 2019 presenta un saldo de \$449.919.003 miles. Su composición se presenta a continuación:

Cifras en miles de pesos \$					
CUENTA	NOMBRE CUENTA	Jun.2019	Jun.2018	Variación Absoluta	Variación %
1	ACTIVOS	449,919,003	439,345,143	10,573,860	2.41%
11	EFFECTIVO Y EQUIVALENTES AL EFFECTIVO	69,536,828	91,909,891	-22,373,063	-24.34%
12	INVERSIONES E INSTRUMENTOS DERIVADOS	47,500,977	32,604,807	14,896,170	45.69%
13	CUENTAS POR COBRAR	40,536,424	17,864,001	22,672,423	126.92%
16	PROPIEDADES, PLANTA Y EQUIPO	289,621,921	283,756,816	5,865,105	2.07%
19	OTROS ACTIVOS	2,722,853	13,209,628	-10,486,775	-79.39%

## NOTA 5

### ✓ Grupo 11 - Efectivo y Equivalente al Efectivo

**Efectivo:** comprende los recursos de liquidez inmediata que se registran en caja, cuentas corrientes, cuentas de ahorro.

**Equivalentes al efectivo:** RTVC presentará como equivalentes al efectivo inversiones a corto plazo de alta liquidez que son fácilmente convertibles en efectivo, que se mantienen para cumplir con los compromisos de pago a corto plazo más que para propósitos de inversión y que están sujetas a un riesgo poco significativo de cambios en su valor.

Este grupo refleja a junio 30 de 2019 un saldo de \$69.536.828 miles distribuido así:

Cifras en miles de pesos \$					
CUENTA	NOMBRE CUENTA	Jun.2019	Jun.2018	Variación Absoluta	Variación %
11	EFFECTIVO Y EQUIVALENTES AL EFFECTIVO	69,536,828	91,909,891	-22,373,063	-24.34%
1105	CAJA	3,500	4,500	-1,000	-22.22%
110502	CAJA MENOR	3,500	4,500	-1,000	-22.22%
1110	DEPÓSITOS EN INSTITUCIONES FINANCIERAS	69,533,328	91,905,391	-22,372,063	-24.34%
111005	CUENTA CORRIENTE	1,494	6	1,488	24262.12%
111006	CUENTA DE AHORRO	69,425,434	88,841,906	-19,416,472	-21.86%
111090	OTROS DEPOSITOS EN INSTITUCIONES FINANCIERAS	106,400	3,063,479	-2,957,079	-96.53%

La disminución en este rubro por valor de \$22.373.063 con respecto al año anterior, obedece al pago de obligaciones por el giro normal de la operación.

A continuación, se presenta un detallado del sado de los bancos a junio 30:

INFORME SALDO EN BANCOS 2019					Cifras en miles de pesos\$	
CUENTA	ENTIDAD	TIPO	NOMBRE DE LA CUENTA	CONCEPTO	DEPOSITOS EN INSTITUCIONES FINANCIERAS 30 DE JUNIO DE 2019	
<b>LEY 14</b>						
12620848946	BANCOLOMBIA	Ahorros	LEY 14	Recursos para cubrir gastos de señal colombia	1,303,055	
<b>INDEMNIZACION DE SEGUROS</b>						
903260	BOGOTA	Ahorros	INDEMNIZACIONES-RTVC	Recursos para recuperación de bienes siniestrados	113,395	
232835	BOGOTA	Ahorros	INDEMNIZACIONES-ANTV		1,102	
232843	BOGOTA	Ahorros	INDEMNIZACIONES-MINTIC		5,779	
<b>TOTAL</b>					<b>120,276</b>	
<b>RECURSOS PROPIOS</b>						
18821569245	BANCOLOMBIA	Ahorros	RECURSOS PROPIOS	Recursos obtenidos de la venta y prestación de servicios por parte de las áreas de negocio y Transferencias corrientes para Funcionamiento y Operación.	3,894,396	
287003	BOGOTA	Ahorros	RECURSOS PROPIOS		462,244	
18823222801	BANCOLOMBIA	Corriente	RECURSOS PROPIOS		1,494	
5707647	ITAU	Ahorros	RECURSOS PROPIOS		233,464	
473000098938	DAVIVIENDA	Ahorros	RECURSOS PROPIOS- DAVIVIENDA		649,018	
4602016513	COLPATRIA	Ahorros	COLPATRIA		31,197,949	
200347653	FIDUBOBOGOTA	Ahorros	FIDUBOGOTA		106,400	
3100033452	BANCOLOMBIA	Ahorros	RES.001/19 ANTV OPERACIÓN Y FUNCIONAMIENTO 2019		56,645	
<b>TOTAL</b>					<b>36,601,610</b>	
<b>PROYECTOS DE INVERSIÓN ANTV</b>						
3187188872	BANCOLOMBIA	Ahorros	RESOL.77-79-81/18 CI.ANTV	Proyectos ANTV	87,290	
3188014908	BANCOLOMBIA	Ahorros	RESOL.498/18 TDT FASE IV		10,512,095	
3100033444	BANCOLOMBIA	Ahorros	RES.002/19 ANTV PROGRAMACIÓN INSTITUCIONAL 2019		6,964,804	
5727574	ITAU	Ahorros	RES. 472/19 COBERTURA TDT CHAMEZA NUNCHIA		3,033,781	
5727581	ITAU	Ahorros	RES. 586/19 CONSERV. PATRIMONIO AUDIOVISUAL		3,280,934	
<b>TOTAL</b>					<b>23,878,904</b>	
<b>PROYECTOS FONTIC</b>						
331959	BOGOTA	Ahorros	RES.021/18 EXPANSION RADIO	Proyectos FONTIC	-	
331967	BOGOTA	Ahorros	RES.022/18 PROGRAMACION RADIO		11,433	
331991	BOGOTA	Ahorros	RES.028/18 RECUPERACION DEL PATRIMONIO		971	
331975	BOGOTA	Ahorros	RES.026/18 IMPLEMENTACION DE MEDIOS CONVERGENTES		13,099	
331983	BOGOTA	Ahorros	RES.027/18 ECOSISTEMAS CONVERGENTES		828	
375774	BOGOTA	Ahorros	CONV.492/19 FONTIC - CONVERGENCIA/ SEÑAL MEMORIA / RTV		1,190,274	
473000098946	DAVIVIENDA	Ahorros	CONV.498/19 FONTIC - FORTALECIMIENTO DE LOS CONTENIDO		6,412,878	
<b>TOTAL</b>					<b>7,629,483</b>	
<b>TOTAL EFECTIVO</b>					<b>69,533,328</b>	
<b>BANCOLOMBIA</b>					<b>22,819,779</b>	
<b>BOGOTA</b>					<b>1,799,125</b>	
<b>COLPATRIA</b>					<b>31,197,949</b>	
<b>FIDUBOBOGOTA</b>					<b>106,400</b>	
<b>ITAU</b>					<b>6,548,179</b>	
<b>DAVIVIENDA</b>					<b>7,061,896</b>	
<b>TOTAL BANCOS</b>					<b>69,533,328</b>	



Del total de efectivo a junio 30 de 2019, la suma de \$36.544.965 miles, son recursos propios de la empresa, provenientes de la venta de servicios a través de convenios interadministrativos del canal Institucional y canal Señal Colombia, servicios de radio, del centro de emisión (codificación, enrutamiento y segmento satelital), alojamiento de espacio en torres.

Los recursos propios se encuentran consignados en las siguientes cuentas bancarias:

Cifras en miles de pesos \$					
CUENTA	NOMBRE CUENTA	Jun.2019	Jun.2018	Variación Absoluta	Variación %
11100502	Bancolombia Cta 1882322 2801 R.P	1,494	0	1,494	100.00%
11100503	Banco De Occidente Cta 268009396 R.P.	0	6	-6	-100.00%
1110060102	Bancolombia Cta 188-215692-45 R. P.	3,894,396	1,647,749	2,246,647	136.35%
1110060207	Banco De Bogotá Aho 000287003 Rec Propios Rtv	462,244	2,581,465	-2,119,221	-82.09%
1110060302	Banco Occidente Aho 268834108 Rec Propios Rtv	0	180,739	-180,739	-100.00%
1110060401	Bco Colpatría Cta 4602016513 Inversión Recursos Propios.	31,197,949	27,071,379	4,126,570	15.24%
1110060501	Banco ITAU Cta No. 005707647 - Recursos Propios.	233,464	0	233,464	100.00%
1110060602	Bco Davivienda 473000098938 Recursos Propios	649,018	0	649,018	100.00%
1110900101	Fondo de Inversión Cartera Colectiva No 00200347653 FIDUGOB	106,400	3,063,479	-2,957,079	-96.53%
	<b>TOTAL RECURSOS PROPIOS:</b>	<b>36,544,965</b>	<b>34,544,817</b>	<b>2,000,148</b>	<b>5.79%</b>

También se incluye en el rubro del efectivo la suma de \$1.303.055 miles que corresponden a Ley 14/91, cuya destinación específica es para atender los proyectos que realiza Canal Señal Colombia.

## NOTA 6

### ✓ Grupo 12 - Inversiones de Administración de Liquidez

Este grupo refleja a junio 30 de 2019 un saldo de \$47.500.977 miles distribuido así:

Cifras en miles de pesos \$					
CUENTA	NOMBRE CUENTA	Jun.2019	Jun.2018	Variación Absoluta	Variación %
12	INVERSIONES E INSTRUMENTOS DERIVADOS	47,500,977	32,604,807	14,896,170	45.69%
1223	INVERSIONES DE ADMINISTRACIÓN DE LIQUIDEZ A COSTO AMORTU	46,551,792	31,655,622	14,896,170	47.06%
122302	CERTIFICADOS DE DEPÓSITO A TÉRMINO (CDT)	46,551,792	31,655,622	14,896,170	47.06%
1224	INVERSIONES DE ADMINISTRACIÓN DE LIQUIDEZ AL COSTO	949,185	949,185	0	0.00%
122413	ACCIONES ORDINARIAS	949,185	949,185	0	0.00%

RTVC, posee acciones en Servicios Postales Nacionales y en Colombia Telecomunicaciones según el siguiente detalle:

Cifras en miles de pesos \$

INVERSIONES	NOMBRE	No. CUOTAS	VR NOMINAL	VALOR
Empresas Industriales y comerciales del Estado	Servicios Postales Nacionales Adpostal	1	949.175	949.175
Empresas privadas	Colombia Telecomunicaciones	10.000	1	10
<b>TOTALES</b>		<b>10.001</b>	<b>949.176</b>	<b>949.185</b>

De acuerdo con el nuevo marco normativo, RTVC reconoce las inversiones de las acciones ordinarias al costo, ya que estas no cotizan en bolsa y la intención de RTVC no es negociarlas. Las inversiones de administración de liquidez como certificados de depósito a término (CDT) se reconocen al costo amortizado, debido a que son inversiones que RTVC mantiene hasta su vencimiento.

La inversión de administración de liquidez según el portafolio de Inversiones de la entidad está representada en (3) CDT's, por valor Nominal de \$46.000.000 mil, más los intereses generados a la fecha por un valor de \$551.792 miles, los cuales se registran como mayor valor de la inversión.

El incremento en el rubro de inversiones por valor de \$14.896.170 miles, obedece a que una vez redimidos los CDTs que inicialmente se habían constituido y se constituyó nuevos CDTs por un mayor valor.

A la fecha las inversiones en CDT's están constituidas así:

Entidad Financiera	COLPATRIA	ITAÚ	BANCOLOMBIA	TOTAL
Fuente de los Recursos	LEY 14	FUNC. Y OPERACIÓN 2019	FUNC. Y OPERACIÓN 2019	
Valor Nominal	4,000,000,000	20,000,000,000	22,000,000,000	46,000,000,000
Tasa efectiva	5.15%	5.10%	5.65%	
Tasa nominal	5.09%	5.04%	5.53%	
Plazo	180 días	180 días	360 días	
Fecha de apertura	22/01/2019	27/02/2019	27/02/2019	
Fecha de vencimiento	22/07/2019	27/08/2019	27/02/2020	
Intereses mensuales proyectados	16,951,160	83,943,035	101,458,298	
Rendimientos totales proyectados	101,706,962	503,658,210	1,217,499,582	1,822,864,754
Retención en la fuente proyectado	4,068,278	20,146,328	48,699,983	72,914,590
Rendimientos Netos proyectados	97,638,683	483,511,882	1,168,799,599	1,749,950,164

De los rendimientos proyectados para un año del CDT de Bancolombia, se recibió en mayo de 2019 un valor de \$304.370 miles, correspondiente al pago de los intereses del primer trimestre (febrero 27 a mayo 27 de 2019).

Para las inversiones de administración de liquidez, representados en CDT's medidas al costo amortizado, la tasa nominal negociada fue entre 5.04% y 5.53%, para Para la medición a costo amortizado es necesario establecer la tasa efectiva la cual se observa en el cuadro anterior.

## NOTA 7

### ✓ Grupo 13 – Cuentas por Cobrar Corriente y No corriente

Las cuentas por cobrar se miden de acuerdo con lo establecido en las políticas de RTVC al costo de transacción y se realiza estimaciones de deterioro. Este grupo refleja un saldo a junio 30 de 2019 de \$40.536.424 miles y se compone de las siguientes partidas:

Cifras en miles de pesos \$					
CUENTA	NOMBRE CUENTA	Jun.2019	Jun.2018	Variación Absoluta	Variación %
13	CUENTAS POR COBRAR	40,536,424	17,864,001	22,672,423	126.92%
1317	PRESTACIÓN DE SERVICIOS	2,534,982	7,864,856	-5,329,874	-67.77%
1337	TRANSFERENCIAS POR COBRAR	36,933,603	9,111,443	27,822,160	305.35%
1384	OTRAS CUENTAS POR COBRAR	523,142	664,623	-141,481	-21.29%
1385	CUENTAS POR COBRAR DE DIFÍCIL RECAUDO	10,910,166	10,607,180	302,986	2.86%
1386	DETERIORO ACUMULADO DE CUENTAS POR COBRAR (CR)	-10,365,469	-10,384,101	18,632	-0.18%

La variación más importante con respecto al año anterior se observa las transferencias por cobrar, por un valor de \$27.822.160 miles. De acuerdo con lo establecido en la Resolución 086/18, las transferencias se registran una vez emitido el acto administrativo.

De acuerdo con la política de cartera de RTVC, las cuentas por cobrar con fecha de vencimiento superior a 90 días se reclasifican a la cuenta 1385-Cuentas por cobrar deudas de difícil recaudo. Esta cuenta está constituida por un valor de \$10.910.166 miles; así mismo se registra el deterioro de las cuentas por cobrar, por valor de \$10.365.469 miles.

RTVC cuenta con reglamento interno de cartera, Resolución 267 de 2017, el cual aplica para el cobro persuasivo, cobro jurídico y cobro coactivo.

✓ **Cuenta 1317 Prestación de Servicios**

Esta cuenta refleja a junio 30 de 2019 un saldo de \$2.534.982 miles, para efectos de análisis, seguimiento y evaluación de la gestión se habilitaron cuentas auxiliares por unidad de negocio así:

Cifras en miles de pesos \$					
CUENTA	NOMBRE CUENTA	Jun.2019	Jun.2018	Variación Absoluta	Variación %
1317	PRESTACIÓN DE SERVICIOS	2,534,982	7,864,856	-5,329,874	-67.77%
131710	SERVICIOS DE COMUNICACIONES	2,534,982	7,864,856	-5,329,874	-67.77%
13171001	Servicios Tv Centro Emision	1,919	1,493	426	28.55%
13171002	Servicios De Radio	19,703	14,015	5,688	40.58%
13171003	Servicios De Torres De Transmision	50,376	168,414	-118,038	-70.09%
13171004	Servicios Tv Señal Colombia	37,956	234,961	-197,005	-83.85%
13171005	Servicios Tv Señal Institucional	2,328,855	7,396,377	-5,067,522	-68.51%
13171006	Segmento Satelital	96,035	21,593	74,442	344.75%
13171008	Señal Memoria	138	0	138	100.00%
13171011	Central de medios	0	28,003	-28,003	-100.00%

✓ **Cuenta 1337 Transferencias por Cobrar**

Esta cuenta refleja un saldo de \$36.933.603 miles, correspondiente a transferencias por cobrar:

Cifras en miles de pesos \$					
CUENTA	NOMBRE CUENTA	Jun.2019	Jun.2018	Variación Absoluta	Variación %
1337	TRANSFERENCIAS POR COBRAR	36,933,603	9,111,443	27,822,160	305.35%
133712	OTRAS TRANSFERENCIAS	36,933,603	9,111,443	27,822,160	305.35%
13371202	Transferencias Operacion Antv	211,862	211,863	-1	0.00%
13371203	Transf. Fontic Operacion ( Fon - Tecnol - Inform - Comunic )	36,545,740	7,553,000	28,992,740	383.86%
13371205	Transferencias De Inversion Antv	176,001	1,346,580	-1,170,579	-86.93%

El rubro más representativo, se observa en la cuenta de trasferencias por cobrar a FONTIC, correpondiente a saldos del convenio No. 492 de febrero de 2019 para la "Administración del patrimonio histórico de la radio y la televisión pública nacional a través de las TIC" por valor de \$9.997.875 miles y al convenio No. 498 de marzo de 2019 para fortalecimiento de la radio pública nacional por un valor de \$26.547.865. miles.



A la fecha se encuentra pendiente de recibir por parte de la ANTV la transferencia de operación, correspondiente a la Resolución No. 1413 de 2014 para la "TRANSMISION JORNADAS ELECTORALES" por un valor de \$211.862 miles. RTVC presentó el recurso de reposición contra la Resolución No. 0173 del 18 de abril de 2015 donde se negaba el pago de la Resolución No. 1413 de 2014, radicado ante la ANTV No. 201500022376 del 3 de septiembre de 2015, en respuesta al recurso la ANTV profiere la Resolución No. 1182 de 21 de diciembre de 2015 donde ratifica su decisión de no pago de esta transferencia, se presentó la demanda por parte de RTVC ante el Tribunal Administrativo de Cundinamarca, que fue admitida el 18 de mayo de 2017, actualmente el expediente se encuentra al despacho del magistrado Luis Manuel Lasso Lozano Sección Primera. Última Actuación la ANTV contestó la demanda.

CIFRAS EN MILES DE \$

RECURSOS PENDIENTES 2014 ANTV		
NOMBRE	No RESOLUCION	VALOR
TRANSMISIONES JORNADAS ELECTORALES	1413/14	211,862

Adicionalmente, se encuentra por cobrar a la ANTV \$176.001 miles correspondiente a la resolución No. 114- Cubrimiento elecciones regionales y locales expedida en el 2019.

✓ **Cuenta 1384 Otras cuentas por Cobrar**

Esta cuenta refleja a junio 30 de 2019 un saldo de \$523.142 miles correspondientes al siguiente detalle:

Cifras en miles de pesos \$

CUENTA	NOMBRE CUENTA	Jun.2019	Jun.2018	Variación Absoluta	Variación %
1384	OTRAS CUENTAS POR COBRAR	523,142	664,623	-141,481	-21.29%
138490	OTRAS CUENTAS POR COBRAR	523,142	664,623	-141,481	-21.29%
13849001	Otros Deudores	413,709	420,559	-6,850	-1.63%
13849002	Recup De Costos Y Gastos	107,694	242,325	-134,631	-55.56%
13849006	Incapacidades Por Cobrar	1,739	1,739	0	0.00%

En esta cuenta se registran arriendos de espacios dentro del CAN, recuperaciones de costos y gastos, incapacidades por cobrar y otros deudores. En la subcuenta 13849001-Otros deudores, se registró \$61.282 miles por



cobrar al consorcio Consultel-Redcom, interventor de la AOM de la Red, por un pago no realizado a parques naturales oportunamente, el cual debió sufragar el operador de la red en su oportunidad y cuya vigilancia no llevó a cabo el contratista interventor, lo cual estaba dentro de sus obligaciones; Así mismo, en este rubro se registró, el valor no ejecutado del contrato 1423/16 de La Mar Media Lab SAS, por un valor de \$340.000 miles, el cual fue devuelto a la ANTV en Junio de 2018, por corresponder a la Resolución 002 de 2016 ente otros.

✓ **Cuenta 1385 Deudas de Difícil Recaudo**

Esta cuenta refleja un saldo a junio 30 de 2019 de \$10.910.166 miles correspondientes al siguiente detalle:

Cifras en miles de pesos \$					
CUENTA	NOMBRE CUENTA	Jun.2019	Jun.2018	Variación Absoluta	Variación %
1385	CUENTAS POR COBRAR DE DIFÍCIL RECAUDO	10,910,166	10,607,180	302,986	2.86%
138502	PRESTACIÓN DE SERVICIOS	10,910,166	10,607,180	302,986	2.86%
13850201	Prestacion De Servicios	331,025	82,862	248,163	299.49%
13850202	Prestacion De Servicios En Jurídica	10,579,141	10,524,318	54,823	0.52%

La cartera vencida que supera los 90 días se traslada a esta cuenta, así como la cartera que se encuentra en cobro jurídico o coactivo, su saldo es \$10.910.166 miles, siendo la mayor, la correspondiente a aportes de acuerdo con el art 21 de la Ley 14/91 cobrado a COLOMBIA TELECOMUNICACIONES por valor de \$10.302.202 miles, el cual se encuentra deteriorado al 100%, y en este momento se encuentra en cobro coactivo.

✓ **Cuenta 1386 Deterioro acumulado de cuentas por cobrar**

El deterioro se realizó a cada cliente de forma individual, donde se evidenció el incumplimiento de los pagos. Esta cuenta refleja un saldo a junio 30 de 2019 de \$10.365.469 miles.

Cifras en miles de pesos \$					
CUENTA	NOMBRE CUENTA	Jun.2019	Jun.2018	Variación Absoluta	Variación %
1386	DETERIORO ACUMULADO DE CUENTAS POR COBRAR (CR)	-10,365,469	-10,384,101	18,632	-0.18%
138602	PRESTACIÓN DE SERVICIOS	-10,365,469	-10,384,101	18,632	-0.18%
13860201	Prestacion De Servicios - Clientes	-10,365,469	-10,384,101	18,632	-0.18%



El cálculo de deterioro de valor de las cuentas por cobrar se realiza de acuerdo a lo contemplado en las políticas contables, estimaciones contables y manual de cartera de RTVC, en las cuales se establece que la entidad estimará los flujos de efectivo que reciba por cada una de las cuentas por cobrar, efectuándose un descuento de valor utilizando la tasa de captación para los CDT, por cuanto es una tasa que representa el costo de oportunidad para RTVC.

**Deterioro de cartera:**

NOMBRE	VALOR CARTERA	INDICIOS DE DETERIORO				CÁLCULO DE DETERIORO		
		Existen incumplimientos de pago a cargo del Deudor	Existen desmejoramientos de las condiciones crediticias del Deudor	Se han establecido acuerdos de pago con el Deudor.	Que porcentaje se espera recuperar de la deuda.	Flujo estimado a un (1) año	Valor presente	Deterioro
CROWN AGENTS USA INC	79	NO	NO	NO	100%	79	76	3
RED DE SERVICIOS DE CORDOBA S.A.	1,380	NO	NO	NO	100%	1,380	1,308	72
DEPARTAMENTO DEL HUILA - SECRETARIA D	590	NO	NO	NO	100%	590	567	22
COMUNICACION CELULAR S.A COMCEL S.A	7,809	NO	NO	NO	100%	7,809	7,665	144
CANAL REGIONAL DE TELEVISION TEVEAND	82,854	NO	NO	NO	100%	82,854	79,743	3,111
CANAL CAPITAL .	111	NO	NO	NO	100%	111	104	6
FONDO NACIONAL AMBIENTAL - FONAM / AU	217	NO	NO	NO	100%	217	206	11
SKYNET DE COLOMBIA S.A.S. E.S.P. .	124	NO	NO	NO	100%	124	122	2
MEIDING G Y ASOCIADOS SAS .	2,082	NO	NO	NO	100%	2,082	1,608	474
BIANZA LIMITADA	2,612	NO	NO	NO	100%	2,612	2,546	66
SINCOTEL SOLUTIONS LTDA	21	NO	NO	NO	100%	21	19	1
COLOMBIA TELECOMUNICACIONES	10,302,202	NO	NO	NO	0%	0	0	10,302,202
COLOMBIA TELECOMUNICACIONES	20,608,985	NO	NO	NO	100%	4,580	4,398	182
FEDERACION COLOMBIANA DE FUTBOL DE S	10,154	NO	NO	NO	100%	10,154	9,556	598
ASOCIACION COLOMBIANA DE PERIODISTAS	37,911	NO	NO	NO	100%	37,911	30,820	7,091
SOCIEDAD TELEVISION DEL PACIFICO TELEP	26	NO	NO	NO	100%	26	26	0
UNIVERSIDAD DE CARTAGENA .	22,007	NO	NO	NO	100%	22,007	21,619	388
*EXCURSIONES AMISTAD S.A.S. Y/O *ADESC	32,427	NO	NO	NO	100%	32,427	31,729	697
SOCIEDAD DE TELEVISION DE CALDAS RISA	366	NO	NO	NO	100%	366	347	18
SUPERINTENDENCIA DE NOTARIADO Y REGI	83,788	NO	NO	NO	100%	83,788	61,959	21,829
CAJA DE PREVISION SOCIAL DE COMUNICAC	10,107	NO	NO	NO	100%	10,107	7,454	2,653
UNIDAD ADMINISTRATIVA ESPECIAL DE AER	15,080	NO	NO	NO	100%	15,080	8,283	6,797
CAMARA DE REPRESENTANTES .	16,083	NO	NO	NO	100%	16,083	11,428	4,655
SENADO DE LA REPUBLICA DE COLOMBIA	415	NO	NO	NO	100%	415	378	37
INSTITUTO NACIONAL DE SALUD .	31,960	NO	NO	NO	100%	31,960	22,221	9,738
ASOCIACION REGIONAL DE MUNICIPIOS DE	18,416	NO	NO	NO	100%	18,416	14,174	4,242
SOL CABLE VISION S.A.S. E.S.P.	1,376	NO	NO	NO	100%	1,376	1,354	22
UNIDAD DE SERVICIOS PENITENCIARIOS Y C	436	NO	NO	NO	100%	436	413	23
INGENIERIA CABLES Y MEDIA S.A.S	5,982	NO	NO	NO	100%	5,982	5,622	360
DIRECCION CENTRO REHABILITACION INCLUS	424	NO	NO	NO	100%	424	402	22
<b>TOTALES:</b>								<b>10,365,469</b>



**NOTA 8**

✓ **Grupo 16 –Propiedades, Planta y Equipo**

Este grupo refleja a junio 30 de 2019 un saldo \$289.621.921 miles, los hechos más relevantes de su manejo son los siguientes:

Cifras en miles de pesos \$					
CUENTA	NOMBRE CUENTA	Jun.2019	Jun.2018	Variación Absoluta	Variación %
16	PROPIEDADES, PLANTA Y EQUIPO	289,621,921	283,756,816	5,865,105	2.07%
1605	TERRENOS	135,537,419	135,537,419	0	0.00%
1620	MAQUINARIA, PLANTA Y EQUIPO EN MONTAJE	21,712,223	3,698,153	18,014,070	487.11%
1635	BIENES MUEBLES EN BODEGA	0	18,281	-18,281	-100.00%
1640	EDIFICACIONES	34,997,165	34,997,165	0	0.00%
1655	MAQUINARIA Y EQUIPO	21,969,713	20,021,125	1,948,588	9.73%
1665	MUEBLES, ENSERES Y EQUIPO DE OFICINA	2,019,605	2,086,029	-66,424	-3.18%
1670	EQUIPOS DE COMUNICACIÓN Y COMPUTACIÓN	179,262,262	166,822,773	12,439,489	7.46%
1675	EQUIPOS DE TRANSPORTE, TRACCIÓN Y ELEVACIÓN	581,830	581,830	0	0.00%
1680	EQUIPOS DE COMEDOR, COCINA, DESPENSA Y HOTELERÍA	84,470	58,065	26,405	45.48%
1685	DEPRECIACIÓN ACUMULADA DE PROPIEDADES, PLANTA Y EQUIPO	-103,152,722	-80,064,024	-23,088,698	28.84%
1695	DETERIORO ACUMULADO DE PROPIEDADES, PLANTA Y EQUIPO	-3,390,044	0	-3,390,044	100.00%

De acuerdo al instructivo 002 de 2015, los activos inmuebles de las propiedades planta y equipo se reconocieron en los saldos iniciales a valor de mercado, el cual permite reconocer como costo atribuido los avalúos realizados durante la transición al nuevo marco normativo, su medición posterior será el costo del activo menos depreciaciones y menos cualquier pérdida por deterioro, por lo cual se realizará la depreciación correspondiente y se evaluará al finalizar el periodo contable si estos activos presentan indicios de deterioro.

Dando cumplimiento al nuevo marco normativo, se incorporó en saldos iniciales (enero 1 de 2018), en Propiedad Planta y Equipo los bienes en comodato de la ANTV, MINTIC y FONTIC.

Al igual se retiró de los estados financieros los bienes entregados a la Presidencia de la República entregados en comodato, estos se presentan en cuentas de orden.

En diciembre de 2017, se registraron activos que se encontraban en cuentas de orden, según el siguiente detalle:



- ETB se registraron 7 activos los cuales fueron entregados por esta empresa según comunicado enviado en diciembre/17, de acuerdo con el compromiso de entregarlos al termino de 3 años del contrato.
- FONADE, los activos adquiridos con este convenio se registraron en propiedad de RTVC por tenerlos en uso y control desde su adquisición, este proyecto se encuentra legalizado en el Ministerio.
- FONTIC revisando el convenio 348, los activos adquiridos con estos recursos son de propiedad de RTVC, por lo que se procede a registrar en los activos de la entidad.

En diciembre de 2016, se registró 830 bienes muebles recibidos del FONTIC en donación, según convenio interadministrativo No. 0001235 de diciembre 19 de 2016 y escritura pública No. 5595 del 27 de diciembre de 2016 por valor de \$11.098.562 miles.

En el mes de diciembre del año 2014 se incorporaron los bienes entregados por el MINTIC mediante acta 0001 de noviembre de 2.014 y el FONTIC mediante acta 0002 de diciembre de 2.014, que se tenían en comodato.

Los activos de RTVC se encuentran asegurados contra todo riesgo incluyendo los bienes recibidos en comodato, con la póliza No. 23601 multirriesgo suscrita con Axa Colpatria Seguros S.A vigente hasta el 1 de enero de 2020.

La cuenta contable más representativa en este grupo es equipos de comunicación y computación con saldo de \$179.262.262 miles.

RTVC cuenta con 6 vehículos cuya destinación es la siguiente:

✓ **A las áreas administrativas**

- Camioneta Station Wagon captiva sport ODS – 929 asignado a la Gerencia.
- Camioneta Ford Eco - sport OJX – 958 asignado a la Subgerencia de Soporte Corporativo.

✓ **A las áreas misionales**



- Camioneta Station Wagon captiva sport ODS – 928 asignado a la subgerencia de radio.
- Camioneta Ford Eco - sport OJX – 959 asignado a la Subgerencia de televisión.
- Camioneta Kia Sedona OBI – 392 asignado a la Subgerencia de Radio.
- Camioneta Kia Sedona OBI – 795 asignado a la Subgerencia de Radio.

La depreciación reconoce la pérdida de la capacidad operacional por el uso y corresponde a la distribución racional y sistemática del costo histórico de las propiedades, planta y equipo durante su vida útil estimada.

El método de depreciación utilizado por la entidad es el de Línea Recta, para el cálculo de la depreciación se toma el 100% del valor del activo dividido en el número de días de vida útil del mismo, utilizando el sistema de información administrativo y financiero SEVEN donde se lleva el control y la cuantificación de cada activo.

Las vidas útiles de las propiedades, planta y equipo establecidas en el manual de estimación contables son:

CUENTA	NOMBRE	VIDA ÚTIL APLICADA
<b>1640</b>	EDIFICACIONES	50 a 75 años
<b>1655</b>	MAQUINARIA Y EQUIPO	10 a 20 años
<b>1665</b>	MUEBLES, ENSERES Y EQUIPOS DE OFICINA	10 a 15 años
<b>1670</b>	EQUIPOS DE COMUNICACIÓN Y COMPUTACIÓN	5 a 10 años
<b>1675</b>	EQUIPO DE TRANSPORTE, TRACCIÓN Y ELEVACIÓN	5 a 10 años
<b>1680</b>	EQUIPO DE COMEDOR, COCINA, DESPENSA Y HOTELERIA	5 a 10 años

Se presenta la conciliación de las propiedades, planta y equipo por el mes de junio de 2019 así:

Movimiento propiedad planta y equipo durante el mes de junio de 2019										
	TERRENOS	BIENES MUEBLES EN BODEGA	EDIFICACIONES	MAQUINARIA Y EQUIPO	MUEBLES, ENSERES Y EQUIPOS DE OFICINA	EQUIPOS DE COMUNICACION Y COMPUTACION	EQUIPOS DE TRANSPORTE, TRACCIÓN Y ELEVACIÓN	EQUIPOS DE COMEDOR, COCINA, DESPENSA Y HOTELERÍA	EQUIPOS EN MONTAJE	GRAN TOTAL PPYE
<b>Costo</b>										
Saldo a 01 de junio de 2019	135,537,419	0	34,997,165	21,969,713	2,007,705	179,172,348	581,830	84,470	20,837,156	395,187,806
Adquisiciones		101,813							2,802,311	
Donaciones										
Adiciones y mejoras										
Costos de financiación capitalizados										
Bajas por retiro o venta										
Traslados o reclasificaciones		-101,813			11,900	89,914			-1,927,244	
<b>Saldo a 30 de junio de 2019</b>	<b>135,537,419</b>	<b>0</b>	<b>34,997,165</b>	<b>21,969,713</b>	<b>2,019,605</b>	<b>179,262,262</b>	<b>581,830</b>	<b>84,470</b>	<b>21,712,223</b>	<b>396,164,687</b>
<b>Depreciación acumulada y pérdidas por deterioro</b>										
Saldo a 01 de junio de 2019	0	0	-1,158,795	-8,193,236	-1,457,237	-93,298,442	-290,638	-64,417	0	-104,462,765
Depreciación del periodo			-55,439	-159,062	-9,497	-1,850,883	-4,905	-215		
Deterioro										
Bajas por retiro o venta										
Traslados o reclasificaciones										
<b>Saldo a 30 de junio de 2019</b>	<b>0</b>	<b>0</b>	<b>-1,214,234</b>	<b>-8,352,298</b>	<b>-1,466,734</b>	<b>-95,149,325</b>	<b>-295,543</b>	<b>-64,632</b>	<b>0</b>	<b>-106,542,766</b>
<b>Saldo Neto a 01 de junio de 2019</b>	<b>135,537,419</b>	<b>0</b>	<b>33,838,370</b>	<b>13,776,477</b>	<b>550,468</b>	<b>85,873,906</b>	<b>291,192</b>	<b>20,053</b>	<b>20,837,156</b>	<b>290,725,040</b>
<b>Saldo Neto a 30 de junio de 2019</b>	<b>135,537,419</b>	<b>0</b>	<b>33,782,931</b>	<b>13,617,415</b>	<b>552,871</b>	<b>84,112,937</b>	<b>286,287</b>	<b>19,838</b>	<b>21,712,223</b>	<b>289,621,921</b>

## NOTA 9

### ✓ Grupo 19 – Otros Activos Corriente y No corriente

Esta cuenta refleja un saldo a junio 30 de 2019 de \$2.722.853 miles, representados en recursos controlados por RTVC que no han sido incluidos en otro grupo y de los cuales se espera obtener un potencial de servicio o beneficios económicos futuros. Su detalle es el siguiente:

Cifras en miles de pesos \$					
CUENTA	NOMBRE CUENTA	Jun.2019	Jun.2018	Variación Absoluta	Variación %
19	OTROS ACTIVOS	2,722,853	13,209,628	-10,486,775	-79.39%
1906	AVANCES Y ANTICIPOS ENTREGADOS	1,081,863	3,945,203	-2,863,340	-72.58%
1907	ANTICIPOS, RETENCIONES Y SALDOS A FAVOR POR IMPUESTOS Y	820,411	978,735	-158,324	-16.18%
1908	RECURSOS ENTREGADOS EN ADMINISTRACIÓN	807,677	2,280,108	-1,472,431	-64.58%
1909	DEPÓSITOS ENTREGADOS EN GARANTÍA	12,902	12,902	0	0.00%
1985	ACTIVOS POR IMPUESTOS DIFERIDOS	0	5,992,680	-5,992,680	-100.00%

Los avances y anticipos corresponden principalmente al valor entregado al operador de la red pública de radio y televisión AOM (Iradio por valor de \$710.762 miles, para la adquisición de bienes. Este rubro está compuesto por las siguientes cuentas:



Cifras en miles de pesos \$					
CUENTA	NOMBRE CUENTA	Jun.2019	Jun.2018	Variación Absoluta	Variación %
1906	AVANCES Y ANTICIPOS ENTREGADOS	1,081,863	3,945,203	-2,863,340	-72.58%
190603	AVANCES PARA VIÁTICOS Y GASTOS DE VIAJE	9,393	5,267	4,126	78.33%
19060301	Avances Para Gastos De Viaje	9,393	5,267	4,126	78.33%
190604	ANTICIPO PARA ADQUISICIÓN DE BIENES Y SERVICIOS	1,072,470	3,939,936	-2,867,466	-72.78%
19060402	Antic. Para Adq De Servicios	361,708	193,904	167,804	86.54%
19060403	Antic Para Adq De Bienes Y Serv Por La Aom	710,762	3,746,032	-3,035,270	-81.03%

Los anticipos, retenciones y sados a favor por impuestos presentan un sado de \$820.411 miles, los cuales están compuestos por las siguientes cuentas:

Cifras en miles de pesos \$					
CUENTA	NOMBRE CUENTA	Jun.2019	Jun.2018	Variación Absoluta	Variación %
1907	ANTICIPOS, RETENCIONES Y SALDOS A FAVOR POR IMPUESTOS	820,411	978,735	-158,324	-16.18%
190701	ANTICIPO DE IMPUESTO SOBRE LA RENTA	340,990	671,601	-330,611	-49.23%
190702	RETENCIÓN EN LA FUENTE	204,775	195,116	9,659	4.95%
190705	SALDO A FAVOR DE IMPUESTO A LAS VENTAS	274,646	0	274,646	100.00%
190711	ANTICIPO SOBRETASA AL IMPUESTO SOBRE LA RENTA Y COMPLE	0	112,018	-112,018	-100.00%

Los recursos entregados en administración, corresponde a la constitución de un encargo fiduciario con FIDUCOLDEX con un sado por valor de \$807.677 miles, para la administración de recursos y pagos para el desarrollo de los proyectos y demás actividades de los canales de Señal Colombia, Canal Institucional y RTVC Play.

Cifras en miles de pesos \$					
CUENTA	NOMBRE CUENTA	Jun.2019	Jun.2018	Variación Absoluta	Variación %
1908	RECURSOS ENTREGADOS EN ADMINISTRACIÓN	807,677	2,280,108	-1,472,431	-64.58%
190803	ENCARGO FIDUCIARIO - FIDUCIA DE ADMINISTRACIÓN	807,677	2,280,108	-1,472,431	-64.58%
19080301	Fiducia En Admon	807,677	2,280,108	-1,472,431	-64.58%

Así mismo se entregó un depósito en garantía por el alquiler de equipos para el Centro de Emisión, los cuales se siguen utilizando por un valor de \$12.902 miles. Representados en las siguientes cuentas:

Cifras en miles de pesos \$					
CUENTA	NOMBRE CUENTA	Jun.2019	Jun.2018	Variación Absoluta	Variación %
1909	DEPÓSITOS ENTREGADOS EN GARANTÍA	12,902	12,902	0	0.00%
190902	PARA BIENES	12,902	12,902	0	0.00%
19090202	Del Exterior	12,902	12,902	0	0.00%

Los anticipos por impuestos diferidos no se presentan para el año 2019, debido a que se retiró este grupo del balance en el mismo año de aplicación del nuevo



marco normativo. Este rubro fue determinado en saldos iniciales 2018, correspondiente a las diferencias temporarias, entre el valor fiscal y valor contable tanto, de los activos, como de los pasivos.

## NOTA 10

### CLASE 2-PASIVOS

Los pasivos presentan a junio 30 de 2019 un saldo de \$95.123.541 miles. Su composición se presenta a continuación:

Cifras en miles de pesos \$					
CUENTA	NOMBRE CUENTA	Jun.2019	Jun.2018	Variación Absoluta	Variación %
2	PASIVOS	95,123,541	62,427,662	32,695,879	52.37%
24	CUENTAS POR PAGAR	4,011,689	7,108,355	-3,096,666	-43.56%
25	BENEFICIOS A LOS EMPLEADOS	794,473	851,939	-57,466	-6.75%
27	PROVISIONES	58,000	430,693	-372,693	-86.53%
29	OTROS PASIVOS	90,259,379	54,036,675	36,222,704	67.03%

La variación más representativa se observa en otros pasivos por un valor de \$36.222.704 miles, debido en gran medida a la reclasificación de los convenios No. 492- Digital y Señal Memoria y 498 Fortalecimiento de la Radio pública de 2019 por valor de \$45.319.103 miles del FONTIC para plan de inversión y al retiro del balance de los pasivos por impuestos diferidos por un valor de \$11.221.912 entre otros.

## NOTA 11

### ✓ Grupo 24 – Cuentas por Pagar

Las cuentas por pagar reflejan a junio de 2019 un saldo de \$4.011.689 miles, correspondientes a obligaciones reales que generarán la salida de recursos económicos, y durante el periodo no se han dado bajas por partidas que representan este rubro, diferente a aquellas que extinguen las obligaciones por efecto de su pago.

Cifras en miles de pesos \$					
CUENTA	NOMBRE CUENTA	Jun.2019	Jun.2018	Variación Absoluta	Variación %
24	CUENTAS POR PAGAR	4,011,689	7,108,355	-3,096,666	-43.56%
2401	ADQUISICIÓN DE BIENES Y SERVICIOS NACIONALES	1,843,676	4,597,529	-2,753,853	-59.90%
2406	ADQUISICIÓN DE BIENES Y SERVICIOS DEL EXTERIOR	5,606	48,009	-42,403	-88.32%
2407	RECURSOS A FAVOR DE TERCEROS	527,363	785,109	-257,746	-32.83%
2424	DESCUENTOS DE NÓMINA	98,060	4,817	93,243	1935.84%
2436	RETENCIÓN EN LA FUENTE E IMPUESTO DE TIMBRE	731,755	811,680	-79,925	-9.85%
2440	IMPUESTOS, CONTRIBUCIONES Y TASAS	797,940	649,260	148,680	22.90%
2445	IMPUESTO AL VALOR AGREGADO - IVA	0	211,854	-211,854	-100.00%
2490	OTRAS CUENTAS POR PAGAR	7,289	97	7,192	7422.06%

La variación en este rubro con respecto al año anterior corresponde principalmente a la disminución de en la cuenta de adquisición de bienes y servicios por un valor de 2.753.853 miles.

## NOTA 12

### ✓ Grupo 25 – Beneficios a los Empleados

Este grupo refleja un saldo a junio de 2019 de \$794.473 miles y se compone de los siguientes rubros:

Cifras en miles de pesos \$					
CUENTA	NOMBRE CUENTA	Jun.2019	Jun.2018	Variación Absoluta	Variación %
25	BENEFICIOS A LOS EMPLEADOS	794,473	851,939	-57,466	-6.75%
2511	BENEFICIOS A LOS EMPLEADOS A CORTO PLAZO	794,473	851,939	-57,466	-6.75%
251104	VACACIONES	236,435	271,607	-35,172	-12.95%
251105	PRIMA DE VACACIONES	176,400	196,949	-20,549	-10.43%
251106	PRIMA DE SERVICIOS	160,686	155,909	4,777	3.06%
251107	PRIMA DE NAVIDAD	174,290	190,358	-16,068	-8.44%
251109	BONIFICACIONES	29,458	37,116	-7,658	-20.63%
251111	APORTES A RIESGOS LABORALES	2,454	0	2,454	#DIV/0!
251124	APORTES A CAJAS DE COMPENSACIÓN FAMILIAR	14,750	0	14,750	#DIV/0!

Los beneficios a los empleados se clasifican en la categoría a corto plazo, es decir, aquellos otorgados a los empleados que hayan prestado sus servicios a RTVC y cuya obligación de pago vence dentro de los 12 meses siguientes, allí se encuentran registradas las obligaciones a cargo de RTVC, por concepto de las prestaciones sociales y demás beneficios que tienen derecho los servidores públicos que prestan sus servicios en la entidad.

**NOTA 13**

✓ **Grupo 27 – Provisiones**

Este grupo refleja un saldo de \$58.000 miles:

Cifras en miles de pesos \$					
CUENTA	NOMBRE CUENTA	Jun.2019	Jun.2018	Variación Absoluta	Variación %
27	PROVISIONES	58,000	430,693	-372,693	-86.53%
2701	LITIGIOS Y DEMANDAS	58,000	430,693	-372,693	-86.53%
270103	Administrativos	58,000	430,693	-372,693	-86.53%
2790	PROVISIONES DIVERSAS	0	0	0	#¡DIV/0!
279090	OTRAS PROVISIONES DIVERSAS	0	0	0	#¡DIV/0!

Esta cuenta refleja la provisión con base en el informe realizado por la Oficina Asesora Jurídica de la entidad, quienes analizan cada proceso, de acuerdo con las indicaciones de la Agencia Nacional de Defensa Jurídica del Estado. Se reconocen las provisiones con base a la Resolución 353 de 2016 de la Agencia Nacional de Defensa Jurídica del Estado – ANDJE. Se procede a realizar la provisión afectando la cuenta de gasto y provisión para contingencias-litigios.

Las demandas en contra de RTVC provisionadas a junio de 2019 son:

NO. PROCESO	FECHA DE ADMISIÓN	DEMANDANTE	Saldo a 1 de junio de 2019	Adiciones y/o reclasificación del periodo	Ajustes de cambios en la medición	Utilizaciones del periodo	Saldo a 30 de junio de 2019	Criterio 1	Criterio 2	Criterio 3	Criterio 4
963908	30/10/2015	8002374755 REDES Y COMUNICACIONES DE COLOMBIA LIMITADA REDCOM LTDA - 8001136361 CONSULTORIAS EN TELECOMUNICACIONES LTDA CONSUTEL	0	18,000			18,000	MEDIO BAJO	MEDIO BAJO	MEDIO BAJO	MEDIO BAJO
1120064	02/10/2017	51735758 ZULETA ULLOA CLAUDIA ESPERANZA	0	40,000			40,000	MEDIO ALTO	MEDIO BAJO	MEDIO ALTO	MEDIO ALTO
1115096	25/08/2017	8918002191 EMPRESA DE ENERGIA DE BOYACA SA EBSA	329,159	-329,159			0	MEDIO ALTO	MEDIO ALTO	MEDIO ALTO	MEDIO ALTO
<b>TOTAL PROVISIÓN</b>			<b>329,159</b>	<b>-271,159</b>	<b>0</b>	<b>0</b>	<b>58,000</b>				

El área jurídica informa que el proceso No 413151 de Daga SA, Culminó en febrero de 2019, y no implicó erogación económica para RTVC, por lo cual se retira de las cuentas de provisión por un valor de \$108.471 en abril de 2019, Así mismo se retira el proceso No. 103227 de Gutiérrez Pinto Alvar y el proceso No.1115096 de la Empresa de Energía de Boyacá, debido a que no reporta provisión a la fecha, por lo tanto, se trasladan a cuentas de orden, generando una recuperación de provisión por valor de \$798.503 miles.



## NOTA 14

### ✓ Grupo 29 - Otros Pasivos

Este grupo refleja a junio de 2019 un saldo de \$90.259.379 miles conformado de la siguiente manera:

Cifras en miles de pesos \$					
CUENTA	NOMBRE CUENTA	Jun.2019	Jun.2018	Variación Absoluta	Variación %
29	OTROS PASIVOS	90,259,379	54,036,675	36,222,704	67.03%
2910	INGRESOS RECIBIDOS POR ANTICIPADO	17,129	9,761	7,368	75.49%
2918	PASIVOS POR IMPUESTOS DIFERIDOS	0	11,221,912	-11,221,912	-100.00%
2990	OTROS PASIVOS DIFERIDOS	90,242,250	42,805,002	47,437,248	110.82%

La variación más representativa se ve reflejada en la cuenta 2990-Otros pasivos diferidos por valor de \$47.437.248 miles, debido al registro del convenio del FONTIC No. 492 de febrero de 2019 para la "Administración del patrimonio histórico de la radio y la televisión pública nacional a través de las TIC" y el convenio No. 498 de marzo de 2019 para fortalecimiento de la radio pública nacional por un valor de \$44.160.982 miles, así mismo incluye recursos recibidos de la ANTV por transferencias de inversión, la cual se registra al ingreso hasta el momento en que se realiza la compra de activos o se ejecuta el gasto, dando cumplimiento a la Resolución No. 086 de marzo 6 de 2018 expedido por la CGN.

Las transferencias reconocidas en el pasivo diferido corresponden a aquellas que se encuentran condicionadas, en el caso de no ser ejecutados en su totalidad, RTVC deberá reintegrar estos valores a la entidad que realiza la transferencia. Así mismo, se observa el retiro del balance, de la cuenta 2918-pasivos por impuestos diferidos, debido a que no le aplicaba a la entidad, porque es un impuesto no recuperable, y en el futuro no genera ningún beneficio (deducciones), ni sacrificio (gravables), adicionalmente, el impuesto renta siempre es generado sobre renta presuntiva.

## NOTA 15

### CLASE 3-PATRIMONIO

Los aportes sociales de la entidad están distribuidos de la siguiente manera:

EN MILES

APORTES SOCIALES	% PARTICIPACION	No. CUOTAS	VALOR
Teveandina Ltda.	70%	35,000,000	3,889,922
PAR Adpostal	30%	15,000,000	1,667,109
<b>TOTALES</b>	<b>100%</b>	<b>50,000,000</b>	<b>5,557,031</b>

La cuenta de patrimonio refleja a junio 30 de 2019 un saldo de \$354.795.462 miles y se encuentra representada por los siguientes ítems:

Cifras en miles de pesos \$

CUENTA	NOMBRE CUENTA	Jun.2019	Jun.2018	Variación Absoluta	Variación %
3	PATRIMONIO	354,795,462	376,917,481	-22,122,019	-5.87%
31	PATRIMONIO DE LAS ENTIDADES DE GOBIERNO	354,795,462	376,917,481	-22,122,019	-5.87%
3105	CAPITAL FISCAL	59,041,387	59,041,387	0	0.00%
3107	APORTES SOCIALES	5,557,031	5,557,031	0	0.00%
3109	RESULTADOS DE EJERCICIOS ANTERIORES	232,013,616	0	232,013,616	100.00%
3110	RESULTADO DEL EJERCICIO	43,754,606	68,687,798	-24,933,192	-36.30%
3114	RESERVAS	14,428,822	14,428,822	0	0.00%
3145	IMPACTOS POR LA TRANSICIÓN AL NUEVO MARCO DE REGULACIÓN	0	229,202,443	-229,202,443	-100.00%

La variación más representativa se observa en la cuenta 3109- Resultados de Ejercicios Anteriores por un valor de 232.013.616, esto corresponde en gran parte a la reclasificación de la cuenta de Impactos por la transición al nuevo marco de regulación por un valor de \$229.202.443, obedeciendo a lo establecido en el instructivo 001 de diciembre 18 de 2018, expedido por la CGN. Este rubro en enero 1 de 2018 se componía de la siguiente forma:

Cifras en miles de pesos \$

CUENTA	NOMBRE CUENTA	Jun.2019	Jun.2018	Variación Absoluta	Variación %
3145	IMPACTOS POR LA TRANSICIÓN AL NUEVO MARCO DE REGULACIÓN	0	229,202,443	-229,202,443	-100.00%
314502	Inversiones e instrumentos derivados	0	-14,364	14,364	-100.00%
314503	Cuentas por cobrar	0	169,233	-169,233	-100.00%
314506	Propiedades, planta y equipo	0	184,523,462	-184,523,462	-100.00%
314512	Otros activos	0	5,967,027	-5,967,027	-100.00%
314515	Cuentas por Pagar	0	181,965	-181,965	-100.00%
314516	Beneficios a Empleados	0	-11,027	11,027	-100.00%
314518	Provisiones	0	33,857	-33,857	-100.00%
314519	Otros pasivos	0	38,246,642	-38,246,642	-100.00%
314590	Otros impactos por transición	0	105,648	-105,648	-100.00%

**NOTA 16**

**ESTADO DE RESULTADOS COMPARATIVO ENERO 1 A JUNIO 30 DE 2019-2018**

Cifras en miles de pesos \$					
CUENTA	NOMBRE CUENTA	Jun.2019	Jun.2018	Variación absoluta	Variación %
43	INGRESOS DE TRANSACCIONES CON CONTRAPRESTACIÓN	8,208,312	16,759,101	-8,550,789	-51.02%
44	INGRESOS DE TRANSACCIONES SIN CONTRAPRESTACIÓN	100,505,219	137,660,061	-37,154,842	-26.99%
48	OTROS INGRESOS	3,183,363	1,762,117	1,421,246	80.66%
51	GASTOS DE ADMINISTRACIÓN	7,724,944	7,841,253	-116,309	-1.48%
52	GASTOS DE VENTAS	40,400,588	52,663,280	-12,262,692	-23.29%
53	DETERIORO, DEPRECIACIONES, AMORTIZACIONES Y PROV	12,548,906	11,225,468	1,323,438	11.79%
58	OTROS GASTOS	992,322	735,968	256,354	34.83%
63	COSTO DE VENTAS DE SERVICIO	6,475,528	15,027,512	-8,551,984	-56.91%
	<b>RESULTADO DEL EJERCICIO</b>	<b>43,754,606</b>	<b>68,687,798</b>	<b>-24,933,192</b>	<b>-36.30%</b>




## NOTA 17

### CLASE 4-INGRESOS

RTVC recibe ingresos de transacciones sin contraprestación e ingresos de transacciones con contraprestación.

Los ingresos por transferencias corresponden a ingresos de transacciones sin contraprestación, que recibe RTVC de otras entidades públicas como ANTV, FONTIC y aportes de acuerdo con el artículo 21 de la Ley 14 de 1991 provenientes de las entidades públicas del nivel nacional equivalentes al 7% de los presupuestos de publicidad ejecutados en la vigencia anterior, los cuales son destinados para la programación educativa y cultural del Canal Señal Colombia.

Los ingresos de transacciones con contraprestación se originan en la prestación de servicio como servicios de producción y programación de televisión, servicios de radio, servicios de alojamiento en la red pública de Radio y Televisión, arrendamientos, entre otros.

El rubro de los ingresos presenta a junio de 2019 un saldo de \$111.896.894 miles el cual se compone así:

Cifras en miles de pesos \$					
CUENTA	NOMBRE CUENTA	Jun.2019	Jun.2018	Variación Absoluta	Variación %
4	INGRESOS	111,896,894	156,181,279	-44,284,385	-28.35%
43	VENTA DE SERVICIOS	8,208,312	16,759,101	-8,550,789	-51.02%
44	TRANSFERENCIAS Y SUBVENCIONES	100,505,219	137,660,061	-37,154,842	-26.99%
48	OTROS INGRESOS	3,183,363	1,762,117	1,421,246	80.66%

### INGRESOS DE TRANSACCIONES CON CONTRAPRESTACIÓN

- ✓ **Grupo 43 - Venta de Servicios de Comunicación (Ingresos por la Actividad Comercial)**

Los ingresos por venta de servicios de comunicaciones a junio 30 de 2019 presentan un saldo de \$8.208.312 miles según el siguiente detalle:

Cifras en miles de pesos \$					
CUENTA	NOMBRE CUENTA	Jun.2019	Jun.2018	Variación Absoluta	Variación %
43	VENTA DE SERVICIOS	8,208,312	16,759,101	-8,550,789	-51.02%
4333	SERVICIOS DE COMUNICACIONES	8,513,546	16,759,101	-8,245,555	-49.20%
433305	RADIODIFUSIÓN SONORA	100,033	523,706	-423,673	-80.90%
433306	DIFUSIÓN DE TELEVISIÓN	15,854	14,269	1,585	11.11%
433307	PROGRAMACIÓN Y PRODUCCIÓN DE TELEVISIÓN	6,223,004	13,439,480	-7,216,476	-53.70%
433390	OTROS SERVICIOS DE COMUNICACIONES	2,174,655	2,781,646	-606,991	-21.82%

Los ingresos más representativos se originaron en la cuenta 433307 por programación y producción de televisión por valor de \$6.223.004 miles.

## INGRESOS DE TRANSACCIONES SIN CONTRAPRESTACIÓN

### ✓ Grupo 44 - Transferencias y Subvenciones

Esta cuenta refleja un saldo de \$100.505.219 miles.

Cifras en miles de pesos \$					
CUENTA	NOMBRE CUENTA	Jun.2019	Jun.2018	Variación Absoluta	Variación %
44	TRANSFERENCIAS Y SUBVENCIONES	100,505,219	137,660,061	-37,154,842	-26.99%
4428	OTRAS TRANSFERENCIAS	100,505,219	137,660,062	-37,154,843	-26.99%
442802	PARA PROYECTOS DE INVERSIÓN	82,003,858	119,915,986	-37,912,128	-31.62%
44280201	Transf. Fdo Desar. Tv Antv (Plan De Inversion)	5,462,261	15,330,092	-9,867,831	-64.37%
44280202	Recurs Recib Antv Operacion	69,254,659	63,049,964	6,204,695	9.84%
44280203	Recurs Recib Del Fontic	4,063,467	21,106,000	-17,042,533	-80.75%
44280204	Recurs Recib Antv Compra Activos	3,212,073	20,429,930	-17,217,857	-84.28%
44280205	Recurs Recib Fontic Compra Activos	11,398	0	11,398	100.00%
442803	PARA GASTOS DE FUNCIONAMIENTO	17,584,269	17,089,232	495,037	2.90%
44280301	Transferencias Funcionamiento Antv	17,584,269	17,089,232	495,035	2.90%
442807	BIENES RECIBIDOS SIN CONTRAPRESTACIÓN	0	7,312	-7,312	-100.00%
44280703	Terrenos	0	7,312	-7,312	-100.00%
442808	Donaciones	9,000	0	9,000	100.00%
44280801	Donaciones	9,000	0	9,000	100.00%
442890	OTRAS TRANSFERENCIAS	908,092	647,531	260,561	40.24%
44289001	Transferencias Ley 14/1991	908,092	647,531	260,561	40.24%

Las transferencias de asignación de recursos de FONTIC y ANTV para funcionamiento y operación se registran al ingreso con la expedición del acto administrativo, mientras que las transferencias de inversión y convenios se registran al ingreso hasta el momento en que se realiza la compra de activos



o se ejecuta el gasto, dando cumplimiento a la Resolución No. 086 de marzo 6 de 2018 expedido por la Contaduría General de la Nación, siendo estas su principal fuente de financiación.

En mayo de 2019 se trasladó del rubro de ingresos por transferencias, al rubro del pasivo "ingresos diferidos por transferencias condicionadas, el valor correspondiente al saldo por ejecutar de los convenios del FONTIC No. 492 de febrero de 2019 para la "Administración del patrimonio histórico de la radio y la televisión pública nacional a través de las TIC" y convenio No. 498 de marzo de 2019 "Fortalecimiento de la radio pública nacional" por un valor de \$45.319.104 miles, por corresponder a proyectos de inversión (convencios).

## OTROS INGRESOS

### ✓ Grupo 48 - Otros Ingresos

Este grupo refleja un saldo de \$3.183.363 miles y se compone de los siguientes rubros:

Cifras en miles de pesos \$					
CUENTA	NOMBRE CUENTA	Jun.2019	Jun.2018	Variación Absoluta	Variación %
48	OTROS INGRESOS	3,183,363	1,762,117	1,421,246	80.66%
4802	FINANCIEROS	2,264,970	767,082	1,497,888	195.27%
480201	INTERESES SOBRE DEPÓSITOS EN INSTITUCIONES FINANCIERAS	1,198,907	376,674	822,233	218.29%
480211	RENDIMIENTO EFECTIVO DE INVERSIONES DE ADMINISTRACIÓN DE	1,066,063	390,408	675,655	173.06%
4808	INGRESOS DIVERSOS	918,393	991,826	-73,433	-7.40%
480805	GANANCIA POR BAJA EN CTAS ACT NO FINANC	1,200	32,200	-31,000	-96.27%
480815	FOTOCOPIAS	0	551	-551	-100.00%
480817	ARRENDAMIENTO OPERATIVO	16,256	13,078	3,178	24.30%
480825	SOBRANTES	10	0	10	100.00%
480826	RECUPERACIONES	895,020	741,935	153,085	20.63%
480828	INDEMNIZACIONES	2,588	27,212	-24,624	-90.49%
480890	OTROS INGRESOS DIVERSOS	3,319	176,850	-173,531	-98.12%
4830	REVERSIÓN DE LAS PÉRDIDAS POR DETERIORO DE VALOR	0	3,209	-3,209	-100.00%
483002	Cuentas por cobrar	0	3,209	-3,209	-100.00%

La principal variación se observa en el rubro de ingresos de financieros, debido al incremento de los intereses generados en las cuentas de ahorros y a los rendimientos por inversión en CDTs.

**NOTA 18**

**CLASE 5-GASTOS**

Esta clase refleja a junio 30 de 2019 un saldo de \$61.666.760 miles

En cumplimiento de las normas técnicas contables públicas y dando cumplimiento a los principios de registro, medición y revelación, se procedió a registrar en las cuentas de actividad correspondientes, el valor de las erogaciones efectuadas con los recursos provenientes de las transferencias de la ANTV, FONTIC y LEY 14/91. El aplicativo contable SEVEN, cuenta con centros de costo y proyecto, lo cual permite conocer el monto y aplicación de recursos en cada caso. Este rubro está compuesto por los siguientes grupos:

Cifras en miles de pesos \$					
CUENTA	NOMBRE CUENTA	Jun.2019	Jun.2018	Variación Absoluta	Variación %
5	GASTOS	61,666,760	72,465,969	-10,799,209	-14.90%
51	DE ADMINISTRACIÓN Y OPERACIÓN	7,724,944	7,841,253	-116,309	-1.48%
52	DE VENTAS	40,400,588	52,663,280	-12,262,692	-23.29%
53	DETERIORO, DEPRECIACIONES, AMORTIZACIONES Y PROVISIONES	12,548,906	11,225,468	1,323,438	11.79%
58	OTROS GASTOS	992,322	735,968	256,354	34.83%

✓ **Grupo 51- Gastos de Administración y Operación**

Este grupo refleja a junio de 2019 un saldo de \$7.724.944 miles, así:

Cifras en miles de pesos \$					
CUENTA	NOMBRE CUENTA	Jun.2019	Jun.2018	Variación Absoluta	Variación %
51	DE ADMINISTRACIÓN Y OPERACIÓN	7,724,944	7,841,253	-116,309	-1.48%
5101	SUELDOS Y SALARIOS	734,910	955,057	-220,147	-23.05%
5103	CONTRIBUCIONES EFECTIVAS	296,325	312,608	-16,283	-5.21%
5104	APORTES SOBRE LA NÓMINA	25,201	23,897	1,304	5.46%
5107	PRESTACIONES SOCIALES	474,146	510,913	-36,767	-7.20%
5108	GASTOS DE PERSONAL DIVERSOS	56,657	105,390	-48,733	-46.24%
5111	GENERALES	5,369,095	5,417,657	-48,562	-0.90%
5120	IMPUESTOS, CONTRIBUCIONES Y TASAS	768,610	515,731	252,879	49.03%



El rubro más representativo, se observa en los gastos generales por valor de \$5.369.095 miles especialmente en honorarios, mantenimiento de la red y servicios, como lo muestra el siguiente cuadro:

Cifras en miles de pesos \$					
CUENTA	NOMBRE CUENTA	Jun.2019	Jun.2018	Variación Absoluta	Variación %
5111	GENERALES	5,369,095	5,417,657	-48,562	-0.90%
511113	VIGILANCIA Y SEGURIDAD	74,794	61,645	13,149	21.33%
511114	MATERIALES Y SUMINISTROS	58,189	162,710	-104,521	-64.24%
511115	MANTENIMIENTO	874,085	19,886	854,199	4295.50%
511117	SERVICIOS PÚBLICOS	86,702	84,351	2,351	2.79%
511118	ARRENDAMIENTO OPERATIVO	121,926	108,246	13,680	12.64%
511119	VIÁTICOS Y GASTOS DE VIAJE	102,839	172,774	-69,935	-40.48%
511121	IMPRESOS, PUBLICACIONES, SUSCRIPCIONES Y AFILIACIONES	826	812	14	1.68%
511123	COMUNICACIONES Y TRANSPORTE	50,340	12,725	37,615	295.60%
511125	SEGUROS GENERALES	0	5,982	-5,982	-100.00%
511146	COMBUSTIBLES Y LUBRICANTES	13,418	13,344	74	0.55%
511149	SERVICIOS DE ASEO, CAFETERÍA, RESTAURANTE Y LAVANDERÍA	31,112	35,077	-3,965	-11.30%
511164	GASTOS LEGALES	2,091	1,961	130	6.61%
511165	INTANGIBLES	511,176	472,182	38,994	8.26%
511178	COMISIONES	84	1,108	-1,024	-92.42%
511179	HONORARIOS	2,854,923	3,934,800	-1,079,877	-27.44%
511180	SERVICIOS	586,590	330,054	256,536	77.73%

✓ **Grupo 52 - Gastos de Ventas**

Este grupo refleja a junio de 2019 un saldo de \$40.400.588 miles.

Cifras en miles de pesos \$					
CUENTA	NOMBRE CUENTA	Jun.2019	Jun.2018	Variación Absoluta	Variación %
52	DE VENTAS	40,400,588	52,663,280	-12,262,692	-23.29%
5202	SUELDOS Y SALARIOS	1,255,570	1,117,911	137,659	12.31%
5204	CONTRIBUCIONES EFECTIVAS	115,118	115,857	-739	-0.64%
5207	APORTES SOBRE LA NÓMINA	8,073	11,702	-3,629	-31.01%
5208	PRESTACIONES SOCIALES	423,758	356,638	67,120	18.82%
5211	GENERALES	38,009,589	50,270,808	-12,261,219	-24.39%
5220	IMPUESTOS, CONTRIBUCIONES Y TASAS	588,480	790,364	-201,884	-25.54%

El rubro más representativo se ve reflejado en gastos generales por un valor de \$38.009.589, especialmente en honorarios y servicios, como se observa en el siguiente cuadro:



Cifras en miles de pesos \$

CUENTA	NOMBRE CUENTA	Jun.2019	Jun.2018	Variación Absoluta	Variación %
5211	GENERALES	38,009,589	50,270,808	-12,261,219	-24.39%
521111	VIGILANCIA Y SEGURIDAD	393,116	342,542	50,575	14.76%
521113	MANTENIMIENTO	2,510,492	7,075,894	-4,565,402	-64.52%
521114	REPARACIONES	831,730	307,910	523,820	170.12%
521115	SERVICIOS PÚBLICOS	4,709,065	4,378,544	330,521	7.55%
521116	ARRENDAMIENTO OPERATIVO	798,788	1,069,537	-270,750	-25.31%
521117	VIÁTICOS Y GASTOS DE VIAJE	567,752	243,271	324,481	133.38%
521118	PUBLICIDAD Y PROPAGANDA	0	2,588	-2,588	-100.00%
521121	COMUNICACIONES Y TRANSPORTE	490,809	197,810	292,999	148.12%
521123	SEGUROS GENERALES	2,054,077	1,759,986	294,091	16.71%
521144	COMBUSTIBLES Y LUBRICANTES	233,639	366,237	-132,598	-36.21%
521147	SERVICIOS DE ASEO, CAFETERÍA, RESTAURANTE Y LAVANDERÍA	136,714	243,560	-106,846	-43.87%
521163	GASTOS LEGALES	2,498	288,168	-285,670	-99.13%
521171	COMISIONES	59,476	37,250	22,226	59.67%
521172	HONORARIOS	12,598,326	18,896,214	-6,297,888	-33.33%
521173	SERVICIOS	12,623,107	15,061,297	-2,438,190	-16.19%

✓ **Grupo 53 - Deterioro, Depreciaciones, Amortizaciones y Provisiones.**

Este grupo refleja un saldo de \$12.548.906 miles así:

Cifras en miles de pesos \$

CUENTA	NOMBRE CUENTA	Jun.2019	Jun.2018	Variación Absoluta	Variación %
53	DETERIORO, DEPRECIACIONES, AMORTIZACIONES Y PROVISIONES	12,548,906	11,225,468	1,323,438	11.79%
5360	DEPRECIACIÓN DE PROPIEDADES, PLANTA Y EQUIPO	12,490,906	10,900,729	1,590,177	14.59%
536001	EDIFICACIONES	332,632	332,632	0	0.00%
536004	MAQUINARIA Y EQUIPO	941,058	785,798	155,260	19.76%
536006	MUEBLES, ENSERES Y EQUIPO DE OFICINA	57,924	121,162	-63,238	-52.19%
536007	EQUIPOS DE COMUNICACIÓN Y COMPUTACIÓN	11,128,572	9,624,873	1,503,699	15.62%
536008	EQUIPOS DE TRANSPORTE, TRACCIÓN Y ELEVACIÓN	29,431	30,709	-1,278	-4.16%
536009	EQUIPOS DE COMEDOR, COCINA, DESPENSA Y HOTELERÍA	1,289	5,555	-4,266	-76.80%
5368	PROVISIÓN LITIGIOS Y DEMANDAS	58,000	324,739	-266,739	-82.14%
536890	OTROS LITIGIOS Y DEMANDAS	58,000	324,739	-266,739	-82.14%

✓ **Grupo 58 - Otros Gastos**

Este grupo refleja a junio de 2019 un saldo de \$992.322 miles así:

Cifras en miles de pesos \$

CUENTA	NOMBRE CUENTA	Jun.2019	Jun.2018	Variación Absoluta	Variación %
58	OTROS GASTOS	992,322	735,968	256,354	34.83%
5804	FINANCIEROS	10,991	914	10,077	1102.66%
5821	IMPUESTO A LAS GANANCIAS CORRIENTE	778,724	624,840	153,884	24.63%
5890	GASTOS DIVERSOS	202,607	110,214	92,393	83.83%

El rubro más representativo corresponde a la provisión de impuesto de renta por un valor de \$778.724 miles.

## NOTA 19

### CLASE 6–Costo de Ventas

Este grupo refleja a junio de 2019 un saldo de \$6.475.528 miles. En esta cuenta se contabilizan los costos directos correspondientes a la producción de los servicios de la empresa especialmente de Canal institucional.

Cifras en miles de pesos \$					
CUENTA	NOMBRE CUENTA	Jun.2019	Jun.2018	Variación Absoluta	Variación %
6	COSTOS DE VENTAS	6,475,528	15,027,512	-8,551,984	-56.91%
63	COSTO DE VENTAS DE SERVICIO	6,475,528	15,027,512	-8,551,984	-56.91%
6390	OTROS SERVICIOS	6,475,528	15,027,512	-8,551,984	-56.91%
639090	OTROS SERVICIOS	6,475,528	15,027,512	-8,551,984	-56.91%
63909002	Honorarios Y Prestacion De Servicios-Radio	35,095	44,793	-9,698	-21.65%
63909003	Costos Central de Medios	0	421,767	-421,767	-100.00%
63909007	Honorarios	4,695,391	8,823,463	-4,128,072	-46.79%
63909006	Produccion Y Realizacion De Programas-Tv	0	946	-946	-100.00%
63909009	Alquiler Equipos-Tv	227,098	904,512	-677,414	-74.89%
63909010	Gastos De Viaje	242,773	696,521	-453,748	-65.14%
63909011	Servicios	894,737	2,976,532	-2,081,795	-69.94%
63909012	Servicios De Alimentacion	2,176	57,484	-55,308	-96.22%
63909013	Servicio De Transporte	210,995	661,194	-450,199	-68.09%
63909014	Materiales De Grabacion	32,369	30,828	1,541	5.00%
63909016	Comisiones	52,519	122,224	-69,705	-57.03%
63909017	Derechos De Emision Institucional	67,508	287,248	-219,740	-76.50%
63909018	Polizas De Cumplimiento	14,867	0	14,867	100.00%

La variación más representativa se observa en honorarios por un valor de \$ 4.128.072 miles.

## NOTA 20

### CLASE 8–Cuentas de Orden Deudoras

En esta clase se registran los activos contingentes a favor de RTVC, su saldo es de \$26.332.499 miles.



En este rubro, se encuentran las pretensiones por demandas realizadas por RTVC, por valor de \$3.710.071 miles.

NO. PROCESO	FECHA DE ADMISIÓN	DEMANDADO	Saldo a 30 de junio de 2019	CAUSA DE LA DEMANDA
433988	11/02/2014	899999098 Cámara de Representantes 900002583 RADIO TELEVISION NACIONAL DE COLOMBIA	10,556	INCUMPLIMIENTO CONTRACTUAL
999650	22/03/2017	13950751 BECERRA ARCE JOSE LEONARDO ROMAN FERNANDO - 800179722 NYL ELECTRONICA SA	3,638,270	INCUMPLIMIENTO CONTRACTUAL
1016192	13/10/2016	9000954700 PROGRAMAR TV SA - 9000102376 PROMEDIO COOPERATIVA MULTIACTIVA DE APOORTE Y CREDITO	14,847	INCUMPLIMIENTO CONTRACTUAL
1035638	18/05/2017	AUTORIDAD NACIONAL DE TELEVISION	26,608	INCONSTITUCIONALIDAD DEL ACTO ADMINISTRATIVO
1348204	27/09/2018	900763220 CABLE Y MEDIA SAS	526	INCUMPLIMIENTO EN EL PAGO DE LOS CANONES DE ARRENDAMIENTO
1396080	2019/03/11	900262502 ASOCIACIÓN REGIONAL DE MUNICIPIOS DE LA AMAZONIA Y DE LA ORINOQUIA	19,264	INCUMPLIMIENTO DE LAS OBLIGACIONES CONSIGNADAS EN EL ACTA DE LIQUIDACION DEL CONTRATO
TOTAL CUENTAS DE ORDEN DEUDORAS			3,710,071	

Así mismo, en esta cuenta se registra el valor de los contratos por venta de servicios pendientes por facturar, por valor de \$22.224.317 miles y otras deudoras de control por valor de \$398.111 miles.

### CLASE 9 – Cuentas de Orden Acreedoras

En esta clase se registran los pasivos contingentes en contra de RTVC, su saldo es de \$83.047.369 miles.

Se encuentran las demandas en contra de RTVC cuya indicación es de incertidumbre relacionada con el valor o las fechas de salida de recursos por valor de \$778.662 miles.



NO. PROCESO	FECHA DE ADMISIÓN	DEMANDANTE	Saldo a 1 de junio de 2019	Adiciones y/o reclasificación del periodo	Ajustes de cambios en la medición	Utilizaciones del periodo	Saldo a 30 de junio de 2019	Criterio 1	Criterio 2	Criterio 3	Criterio 4
963908	30/10/2015	8002374755 REDES Y COMUNICACIONES DE COLOMBIA LIMITADA REDCOM LTDA -	20,260	-16,233	0	0	4,027	MEDIO BAJO	MEDIO BAJO	MEDIO BAJO	MEDIO BAJO
1032227	29/03/2017	17103708 GUTIERREZ PINTO ALVARO FERNANDO - 20164250 GUTIÁRREZ DE	370,325	32,287			402,612	BAJO	BAJO	BAJO	BAJO
1115096	25/08/2017	8918002191 EMPRESA DE ENERGIA DE BOYACA SA EBSA	0	357,856			357,856	MEDIO ALTO	MEDIO ALTO	MEDIO ALTO	MEDIO ALTO
1120064	02/10/2017	51735758 ZULETA ULLOA CLAUDIA ESPERANZA	40,257	-35,351			4,906	MEDIO ALTO	MEDIO BAJO	MEDIO BAJO	MEDIO ALTO
1393261	2019/03/01	DAVID MAJANA NAVARRO Y OTROS	0	9,261			9,261	BAJO	BAJO	BAJO	BAJO
1147004	11/12/2015	19313189 SIMBAQUEVA MORENO MIGUEL ANTONIO	0	0			0	BAJO	BAJO	BAJO	BAJO
<b>TOTAL CUENTAS DE ORDEN ACREEDORAS</b>			<b>430,842</b>	<b>347,820</b>	<b>0</b>	<b>0</b>	<b>778,662</b>				

Además, se registran los contratos suscritos por RTVC por valor de \$82.268.707 miles, sobre los cuales tiene obligación de pago, esta cuenta se cancela en la medida en que se causan dichas obligaciones con los terceros.

## NOTA 21

### Otras Revelaciones

De los 81 predios en los cuales RTVC tiene estaciones ubicadas y que se encontraban en proceso de legalización; 3 de estos ya están registrados como propiedad de RTVC, quedando a diciembre 31 de 2018 por legalizar 78 predios.

A continuación, se presenta un detallado de la gestión por cada uno de los predios:

No.	NOMBRE DE LA ESTACION	GESTION DE RTVC CON RELACION AL PREDIO	PROPIO (SI O NO)	TITULAR
1	LA RUMBA	Se establecieron coordenadas de la estación, las cuales se consignaron en las columnas (C9 H), adicionalmente se verificó y obtuvo la cédula catastral del bien inmueble respectivo (columna I), con base en la siguiente fuente: Predios: IGAC, Subdirección de Catastro, DabSABerbs	NO	JOSÉ ANATOLIO CASTRO PAEZ
2	LA ENEA	Se establecieron coordenadas de la estación, las cuales se consignaron en las columnas (C9 H), adicionalmente se verificó y obtuvo la cédula catastral del bien inmueble respectivo (columna I), con base en la siguiente fuente: Predios: IGAC, Subdirección de Catastro, DabSABerbs	NO	INDUSTRIA LICOREIRA DE CALDAS
3	EL CABRITO	Se establecieron coordenadas de la estación, las cuales se consignaron en las columnas (C9 H), adicionalmente se verificó y obtuvo la cédula catastral del bien inmueble respectivo (columna I), con base en la siguiente fuente: Predios: IGAC, Subdirección de Catastro, DabSABerbs	NO	Empresario: Colombia Telecomunicaciones Telecom S.A.S.
4	FUNDACION	La estación que se operaba en este bien inmueble se encuentra desmontada, razón por la cual no existen activos ni inmensa por parte de RTVC en dicho predio		
5	DELICIAS	La estación de RTVC se encuentra alojada en un predio de Colombia Telecomunicaciones S.A ESP. Según Convenio Especial de Cooperación No. 192-2010	NO	Colombia Telecomunicaciones S.A ESP
6	LA RUSIA	Se encontró que el bien inmueble en donde se ubica esta estación es baldío, por lo que se solicitó a la Agencia Nacional de Tierras mediante oficio con radicado No. 20162110068561 de fecha 7 de diciembre de 2016 adelantar proceso adjudicación a favor de RTVC	NO	Ministerio de Defensa Nacional
7	SABOYA	Se encontró que el bien inmueble en donde se ubica esta estación es baldío, por lo que se solicitó a la Agencia Nacional de Tierras mediante oficio con radicado No. 20162110068561 de fecha 7 de diciembre de 2016 adelantar proceso adjudicación a favor de RTVC	NO	Ministerio de Defensa Nacional
8	EL RUIZ	Se establecieron coordenadas de la estación, las cuales se consignaron en las columnas (C9 H), adicionalmente se verificó y obtuvo la cédula catastral del bien inmueble respectivo (columna I), con base en la siguiente fuente: Predios: IGAC, Subdirección de Catastro, DabSABerbs	NO	Ministerio de Defensa Nacional
9	ALGUACIL	Se establecieron coordenadas de la estación, las cuales se consignaron en las columnas (C9 H), adicionalmente se verificó y obtuvo la cédula catastral del bien inmueble respectivo (columna I), con base en la siguiente fuente: Predios: IGAC, Subdirección de Catastro, DabSABerbs	NO	Ministerio de Defensa Nacional
10	MONTERIA	Se encontró que el bien inmueble en donde se ubica esta estación es baldío, por lo que se solicitó a la Agencia Nacional de Tierras mediante oficio con radicado No. 20162110068561 de fecha 7 de diciembre de 2016 adelantar proceso adjudicación a favor de RTVC	NO	Ministerio de Defensa Nacional
11	CALATRAVA	El predio donde se ubica la estación fue entregado en comodato por el Acueducto de Bogotá de fecha 23 de enero de 2014	NO	Acueducto Bogotá (EAB - E-01)
12	TIBITOC	Se establecieron coordenadas de la estación, las cuales se consignaron en las columnas (C9 H), adicionalmente se verificó y obtuvo la cédula catastral del bien inmueble respectivo (columna I), con base en la siguiente fuente: Predios: IGAC, Subdirección de Catastro, DabSABerbs	NO	Municipio de Tocancipá
13	BUENAVISTA	Se encontró que el bien inmueble en donde se ubica esta estación es baldío, por lo que se solicitó a la Agencia Nacional de Tierras mediante oficio con radicado No. 20162110068561 de fecha 7 de diciembre de 2016 adelantar proceso adjudicación a favor de RTVC	NO	Ministerio de Defensa Nacional
14	GABINETE	Se establecieron coordenadas de la estación, las cuales se consignaron en las columnas (C9 H), adicionalmente se verificó y obtuvo la cédula catastral del bien inmueble respectivo (columna I), con base en la siguiente fuente: Predios: IGAC, Subdirección de Catastro, DabSABerbs	NO	CISA - GABRIEL FRANCISCO RODRIGUEZ
15	CERRO KENNEDY	Se establecieron coordenadas de la estación, las cuales se consignaron en las columnas (C9 H), adicionalmente se verificó y obtuvo la cédula catastral del bien inmueble respectivo (columna I), con base en la siguiente fuente: Predios: IGAC, Subdirección de Catastro, DabSABerbs	NO	Por determinar
16	GALERAS	El bien inmueble donde se ubica la estación es de Parques Naturales RTVC, actualmente se paga tasa de uso	NO	Parques naturales
17	JURISDICCIONES	Se encontró que el bien inmueble en donde se ubica esta estación es baldío, por lo que se solicitó a la Agencia Nacional de Tierras mediante oficio con radicado No. 20162110068561 de fecha 7 de diciembre de 2016 adelantar proceso adjudicación a favor de RTVC	NO	Ministerio de Defensa Nacional
18	CERRO ORIENTE	Se encontró que el bien inmueble en donde se ubica esta estación es baldío, por lo que se solicitó a la Agencia Nacional de Tierras mediante oficio con radicado No. 20162110068561 de fecha 7 de diciembre de 2016 adelantar proceso adjudicación a favor de RTVC	NO	Ministerio de Defensa Nacional
19	PLANADAS	Se establecieron coordenadas de la estación, las cuales se consignaron en las columnas (C9 H), adicionalmente se verificó y obtuvo la cédula catastral del bien inmueble respectivo (columna I), con base en la siguiente fuente: Predios: IGAC, Subdirección de Catastro, DabSABerbs	NO	Por determinar
20	MALAGA	El predio donde se ubica la estación es propiedad de MINTIC, Matrícula inmobiliaria No. 312-12128, en proceso de transferencia a RTVC	NO	MINTIC
21	SAN GIL	Se establecieron coordenadas de la estación, las cuales se consignaron en las columnas (C9 H), adicionalmente se verificó y obtuvo la cédula catastral del bien inmueble respectivo (columna I), con base en la siguiente fuente: Predios: IGAC, Subdirección de Catastro, DabSABerbs	NO	Por determinar
22	LA PITA	Se establecieron coordenadas de la estación, las cuales se consignaron en las columnas (C9 H), adicionalmente se verificó y obtuvo la cédula catastral del bien inmueble respectivo (columna I), con base en la siguiente fuente: Predios: IGAC, Subdirección de Catastro, DabSABerbs	NO	Por determinar
23	ANDES	Se establecieron coordenadas de la estación, las cuales se consignaron en las columnas (C9 H), adicionalmente se verificó y obtuvo la cédula catastral del bien inmueble respectivo (columna I), con base en la siguiente fuente: Predios: IGAC, Subdirección de Catastro, DabSABerbs	NO	HERNAN DARIO MEJIA MARIN
24	DABEIBA	Se establecieron coordenadas de la estación, las cuales se consignaron en las columnas (C9 H), adicionalmente se verificó y obtuvo la cédula catastral del bien inmueble respectivo (columna I), con base en la siguiente fuente: Predios: IGAC, Subdirección de Catastro, DabSABerbs	NO	GONZALO ANTONIO ZAPATA FLORES Y OTROS
25	GOMEZPLATA	Se establecieron coordenadas de la estación, las cuales se consignaron en las columnas (C9 H), adicionalmente se verificó y obtuvo la cédula catastral del bien inmueble respectivo (columna I), con base en la siguiente fuente: Predios: IGAC, Subdirección de Catastro, DabSABerbs	NO	MORROCOTA GOLD SAS
26	JERICO	La estación de RTVC se encuentra alojada en un predio de Colombia Telecomunicaciones S.A ESP. Según Convenio Especial de Cooperación No. 192-2010	NO	Colombia Telecomunicaciones S.A ESP
27	LA CEJA	Se establecieron coordenadas de la estación, las cuales se consignaron en las columnas (C9 H), adicionalmente se verificó y obtuvo la cédula catastral del bien inmueble respectivo (columna I), con base en la siguiente fuente: Predios: IGAC, Subdirección de Catastro, DabSABerbs	NO	Empresas Departamentales de Antioquia
28	N JUAN DE URA	Se establecieron coordenadas de la estación, las cuales se consignaron en las columnas (C9 H), adicionalmente se verificó y obtuvo la cédula catastral del bien inmueble respectivo (columna I), con base en la siguiente fuente: Predios: IGAC, Subdirección de Catastro, DabSABerbs	NO	Humberto Morales Zapata
29	LOS NOGALES	En contrato de Arrendamiento entre el operador de AOM de RTVC con Universidad Autónoma del Caribe No. OJ-135-2017	NO	Universidad Autónoma del Caribe
30	ARCABUCO	En convenio Interadministrativo de Cooperación No. 002-2017 con el Municipio de Arcabuco	NO	Por determinar
31	BELENITO	Se establecieron coordenadas de la estación, las cuales se consignaron en las columnas (C9 H), adicionalmente se verificó y obtuvo la cédula catastral del bien inmueble respectivo (columna I), con base en la siguiente fuente: Predios: IGAC, Subdirección de Catastro, DabSABerbs	NO	Por determinar
32	VALLE DE TENZA	Se establecieron coordenadas de la estación, las cuales se consignaron en las columnas (C9 H), adicionalmente se verificó y obtuvo la cédula catastral del bien inmueble respectivo (columna I), con base en la siguiente fuente: Predios: IGAC, Subdirección de Catastro, DabSABerbs	NO	Por determinar
33	MIRAFLORES	En convenio Interadministrativo de Cooperación de fecha 17 de septiembre de 2009 con el Municipio de La Capilla	NO	Por determinar
34	OTANCHE	Se establecieron coordenadas de la estación, las cuales se consignaron en las columnas (C9 H), adicionalmente se verificó y obtuvo la cédula catastral del bien inmueble respectivo (columna I), con base en la siguiente fuente: Predios: IGAC, Subdirección de Catastro, DabSABerbs	NO	Por determinar
35	SAN VICENTE	El predio donde ubica la estación fue entregado mediante convenio Interadministrativo de Cooperación No. 002-2018 por el Municipio de San Vicente	NO	Municipio de San Vicente
36	YOPAL	Se establecieron coordenadas de la estación, las cuales se consignaron en las columnas (C9 H)	NO	Por determinar
37	PAEZ	Se establecieron coordenadas de la estación, las cuales se consignaron en las columnas (C9 H), adicionalmente se verificó y obtuvo la cédula catastral del bien inmueble respectivo (columna I), con base en la siguiente fuente: Predios: IGAC, Subdirección de Catastro, DabSABerbs	NO	Por determinar
38	ATANQUEZ	Se establecieron coordenadas de la estación, las cuales se consignaron en las columnas (C9 H), adicionalmente se verificó y obtuvo la cédula catastral del bien inmueble respectivo (columna I), con base en la siguiente fuente: Predios: IGAC, Subdirección de Catastro, DabSABerbs	NO	Por determinar
39	MARIANGOLA	Se establecieron coordenadas de la estación, las cuales se consignaron en las columnas (C9 H), adicionalmente se verificó y obtuvo la cédula catastral del bien inmueble respectivo (columna I), con base en la siguiente fuente: Predios: IGAC, Subdirección de Catastro, DabSABerbs	NO	Municipio de Valledupar
40	PAILTAS	El predio donde ubica la estación fue entregado mediante convenio Interadministrativo de Cooperación No. 007-2018 por el Municipio de Pailitas	NO	Municipio de Pailitas
41	BADILLO	Se establecieron coordenadas de la estación, las cuales se consignaron en las columnas (C9 H), adicionalmente se verificó y obtuvo la cédula catastral del bien inmueble respectivo (columna I), con base en la siguiente fuente: Predios: IGAC, Subdirección de Catastro, DabSABerbs	NO	Por determinar
42	BAHIA SOLANO	Se establecieron coordenadas de la estación, las cuales se consignaron en las columnas (C9 H), adicionalmente se verificó y obtuvo la cédula catastral del bien inmueble respectivo (columna I), con base en la siguiente fuente: Predios: IGAC, Subdirección de Catastro, DabSABerbs	NO	Por determinar
43	JURADO	Se establecieron coordenadas de la estación, las cuales se consignaron en las columnas (C9 H), adicionalmente se verificó y obtuvo la cédula catastral del bien inmueble respectivo (columna I), con base en la siguiente fuente: Predios: IGAC, Subdirección de Catastro, DabSABerbs	NO	Por determinar



No.	NOMBRE DE LA ESTACION	GESTION DE RTVC CON RELACION AL PREDIO	PROPIO (SI O NO)	TITULAR
44	ERTO ESCONDO	El predio donde ubica la estación fue entregado mediante convenio Interadministrativo de Cooperación No. 013-2018 por el Municipio de Puerto Escondido	NO	Municipio de Puerto Escondido
45	CRUZVERDE	En contrab de Arrendamiento de fecha 8 de junio de 2016 entre el operador de AOM de turno de RTVC y ATC Sidos de Colombia	NO	ATC Sidos de Colombia
46	EL CABLE	La estación que se operaba en este bien inmueble se encuentra desmontada, razón por la cual no existen activos ni tenencia por parte de RTVC en dicho predio	NO	Policia Nacional
47	GUACHETA	Se tomaron coordenadas en campo de la estación, las cuales se consignaron en las columnas (Cy H), adicionalmente se verifico y obtuvo la cedula catastral del bien inmueble respectivo (columna I), con base en la siguiente fuente: Predios: IGAC, Subdirección de Catastro, DebsAberbis Información General de Colombia Nacional	NO	Alfredo Lara 177.21982.1100000.110000
48	GUADUAS	El predio donde ubica la estación fue entregado mediante convenio Interadministrativo de Cooperación No. 011-2018 por el Municipio de Guaduas	NO	Municipio de Guaduas
49	PACHO	Se establecieron coordenadas de la estación, las cuales se consignaron en las columnas (Cy H), adicionalmente se verifico y obtuvo la cedula catastral del bien inmueble respectivo (columna I), con base en la siguiente fuente: Predios: IGAC, Subdirección de Catastro, DebsAberbis Información General de Colombia Nacional	NO	Por determinar
50	QUITAME	Se establecieron coordenadas de la estación, las cuales se consignaron en las columnas (Cy H), adicionalmente se verifico y obtuvo la cedula catastral del bien inmueble respectivo (columna I), con base en la siguiente fuente: Predios: IGAC, Subdirección de Catastro, DebsAberbis Información General de Colombia Nacional	NO	Por determinar
51	QUININI	La estación de RTVC se encuentra alojada en un predio de Colombia Telecomunicaciones S.A ESP. Según Convenio Especial de Cooperación No. 192-2010	NO	Colombia Telecomunicaciones S.A ESP
52	SIMIJACA	Se establecieron coordenadas de la estación, las cuales se consignaron en las columnas (Cy H), adicionalmente se verifico y obtuvo la cedula catastral del bien inmueble respectivo (columna I), con base en la siguiente fuente: Predios: IGAC, Subdirección de Catastro, DebsAberbis Información General de Colombia Nacional	NO	Por determinar
53	VILLAPINZON	La estación de RTVC se encuentra alojada en un predio de Colombia Telecomunicaciones S.A ESP. Según Convenio Especial de Cooperación No. 192-2010	NO	Colombia Telecomunicaciones S.A ESP
54	COLOMBIA	Se establecieron coordenadas de la estación, las cuales se consignaron en las columnas (Cy H), adicionalmente se verifico y obtuvo la cedula catastral del bien inmueble respectivo (columna I), con base en la siguiente fuente: Predios: IGAC, Subdirección de Catastro, DebsAberbis Información General de Colombia Nacional	NO	Por determinar
55	TIMANA	Se establecieron coordenadas de la estación, las cuales se consignaron en las columnas (Cy H), adicionalmente se verifico y obtuvo la cedula catastral del bien inmueble respectivo (columna I), con base en la siguiente fuente: Predios: IGAC, Subdirección de Catastro, DebsAberbis Información General de Colombia Nacional	NO	Por determinar
56	CHIMAYOI	La estación de RTVC se encuentra alojada en un predio de Colombia Telecomunicaciones S.A ESP. Según Convenio Especial de Cooperación No. 192-2010	NO	Colombia Telecomunicaciones S.A ESP
57	OCARA	Se establecieron coordenadas de la estación, las cuales se consignaron en las columnas (Cy H), adicionalmente se verifico y obtuvo la cedula catastral del bien inmueble respectivo (columna I), con base en la siguiente fuente: Predios: IGAC, Subdirección de Catastro, DebsAberbis Información General de Colombia Nacional	NO	RECONSTRUCCION DE MANOS DE USUARIOS ACUEDUCTO DE LA ESTACION DE BARRIO
58	NAR DE LAS PA	Se establecieron coordenadas de la estación, las cuales se consignaron en las columnas (Cy H), adicionalmente se verifico y obtuvo la cedula catastral del bien inmueble respectivo (columna I), con base en la siguiente fuente: Predios: IGAC, Subdirección de Catastro, DebsAberbis Información General de Colombia Nacional	NO	Por determinar
59	SARDINATA	Se establecieron coordenadas de la estación, las cuales se consignaron en las columnas (Cy H), adicionalmente se verifico y obtuvo la cedula catastral del bien inmueble respectivo (columna I), con base en la siguiente fuente: Predios: IGAC, Subdirección de Catastro, DebsAberbis Información General de Colombia Nacional	NO	Por determinar
60	MARACAIBO	Se establecieron coordenadas de la estación, las cuales se consignaron en las columnas (Cy H), adicionalmente se verifico y obtuvo la cedula catastral del bien inmueble respectivo (columna I), con base en la siguiente fuente: Predios: IGAC, Subdirección de Catastro, DebsAberbis Información General de Colombia Nacional	NO	Lerna Robinson de Archbold
61	BUENAVISTA	La estación de RTVC se encuentra alojada en un predio de Colombia Telecomunicaciones S.A ESP. Según Convenio Especial de Cooperación No. 192-2010	NO	Colombia Telecomunicaciones S.A ESP
62	CASADAJA	Se establecieron coordenadas de la estación, las cuales se consignaron en las columnas (Cy H), adicionalmente se verifico y obtuvo la cedula catastral del bien inmueble respectivo (columna I), con base en la siguiente fuente: Predios: IGAC, Subdirección de Catastro, DebsAberbis Información General de Colombia Nacional	NO	Por determinar
63	EL NUDO	El predio donde se ubica la estación fue entregado mediante Comodato por Telecom, No. 249-2014	NO	Telecel
64	CASUARITO	Se establecieron coordenadas de la estación, las cuales se consignaron en las columnas (Cy H), adicionalmente se verifico y obtuvo la cedula catastral del bien inmueble respectivo (columna I), con base en la siguiente fuente: Predios: IGAC, Subdirección de Catastro, DebsAberbis Información General de Colombia Nacional	NO	Por determinar
65	PUERTO CARRER	La estación de RTVC se encuentra alojada en un predio de Colombia Telecomunicaciones S.A ESP. Según Convenio Especial de Cooperación No. 192-2010	NO	Colombia Telecomunicaciones S.A ESP
66	CONTRACION	Se establecieron coordenadas de la estación, las cuales se consignaron en las columnas (Cy H), adicionalmente se verifico y obtuvo la cedula catastral del bien inmueble respectivo (columna I), con base en la siguiente fuente: Predios: IGAC, Subdirección de Catastro, DebsAberbis Información General de Colombia Nacional	NO	Por determinar
67	COROMORO	Se establecieron coordenadas de la estación, las cuales se consignaron en las columnas (Cy H), adicionalmente se verifico y obtuvo la cedula catastral del bien inmueble respectivo (columna I), con base en la siguiente fuente: Predios: IGAC, Subdirección de Catastro, DebsAberbis Información General de Colombia Nacional	NO	Ana Liria Garcia de Castillo
68	SURATA	Se establecieron coordenadas de la estación, las cuales se consignaron en las columnas (Cy H), adicionalmente se verifico y obtuvo la cedula catastral del bien inmueble respectivo (columna I), con base en la siguiente fuente: Predios: IGAC, Subdirección de Catastro, DebsAberbis Información General de Colombia Nacional	NO	Por determinar
69	TOLU VIEJO	Se establecieron coordenadas de la estación, las cuales se consignaron en las columnas (Cy H), adicionalmente se verifico y obtuvo la cedula catastral del bien inmueble respectivo (columna I), con base en la siguiente fuente: Predios: IGAC, Subdirección de Catastro, DebsAberbis Información General de Colombia Nacional	NO	Por determinar
70	LA HERRERA	Se establecieron coordenadas de la estación, las cuales se consignaron en las columnas (Cy H), adicionalmente se verifico y obtuvo la cedula catastral del bien inmueble respectivo (columna I), con base en la siguiente fuente: Predios: IGAC, Subdirección de Catastro, DebsAberbis Información General de Colombia Nacional	NO	Bergamín Mosquera Prieto
71	RIO BLANCO	Se establecieron coordenadas de la estación, las cuales se consignaron en las columnas (Cy H)	NO	Por determinar
72	RIO PRADO	Se establecieron coordenadas de la estación, las cuales se consignaron en las columnas (Cy H), adicionalmente se verifico y obtuvo la cedula catastral del bien inmueble respectivo (columna I), con base en la siguiente fuente: Predios: IGAC, Subdirección de Catastro, DebsAberbis Información General de Colombia Nacional	NO	Por determinar
73	VEGALARGA	Se establecieron coordenadas de la estación, las cuales se consignaron en las columnas (Cy H)	NO	Por determinar
74	EL CABLE	En convenio Interadministrativo con la Policía Nacional No. 004/2016	NO	Policia Nacional
75	DAGUA	La estación de RTVC se encuentra alojada en un predio de Colombia Telecomunicaciones S.A ESP. Según Convenio Especial de Cooperación No. 192-2010	NO	Colombia Telecomunicaciones S.A ESP
76	EL NEBIFE	Se establecieron coordenadas de la estación, las cuales se consignaron en las columnas (Cy H), adicionalmente se verifico y obtuvo la cedula catastral del bien inmueble respectivo (columna I), con base en la siguiente fuente: Predios: IGAC, Subdirección de Catastro, DebsAberbis Información General de Colombia Nacional	NO	Oscar Arango y otros
77	TRES CRUCES	En convenio con Telefonía, No. 192-2010, En contrab de Arrendamiento de fecha 8 de junio de 2016 entre el operador de AOM de turno de RTVC y ATC Sidos de Colombia	NO	ATC Sidos de Colombia
78	LA MARINA	Se establecieron coordenadas de la estación, las cuales se consignaron en las columnas (Cy H), adicionalmente se verifico y obtuvo la cedula catastral del bien inmueble respectivo (columna I), con base en la siguiente fuente: Predios: IGAC, Subdirección de Catastro, DebsAberbis Información General de Colombia Nacional	NO	Por determinar

**NOTA 22**

**Negocio en Marcha**



RTVC, elabora la información financiera bajo el entendido de negocio en marcha ya que no se presenta incertidumbre sobre hechos económicos, legales o de cualquier otra índole, que puedan afectar la capacidad para continuar en el desarrollo de sus actividades de cometido estatal.


## NOTA 23

### Hechos posteriores

La administración de RTVC no tiene conocimiento de hechos posteriores que afecten los estados financieros al 31 de diciembre de 2018 y hasta la fecha de emisión de los presentes estados financieros intermedios.



**JUAN RAMON SAMPER SAMPER**  
Representante Legal




**JUANA AMALIA GONZALEZ HERNANDEZ**  
Subgerente de Soporte Corporativo



**FABIAN ANDRES ROMERO ACOSTA**  
Revisor Fiscal - En Representación de Nexia Montes & Asociados S.A.S.  
TP No. 118.310-T



**JUDITH DEL CARMEN GARCIA VELÁSQUEZ**  
Contador Público  
TP No. 82409 -T



**NASLY TORRES BERNAL.**  
Coordinadora del Área de Contabilidad